

## PRIMĂRIA COMUNEI ZVORIȘTEA

ROMÂNIA  
Județul SUCEAVA  
Comuna ZVORIȘTEA

Telefon: 0230.528.786  
Fax: 0230.538.799  
Email: zvoristea\_primaria@yahoo.com  
Web: comunazvoristea.ro

M.F.P.-A.N.A.F. - D.G.R.F.P. IASI  
ADMINISTRAȚIA JUDEȚEANĂ A  
FINANTELOR PUBLICE SUCEAVA  
TREZORERIA SUCEAVA

Nr. 3429 din 15.05.2026

15. MAI. 2026

Către,

INTRARE  
IEȘIRE Nr. a.j.t.s./

61150

DIRECȚIA GENERALĂ REGIONALĂ A FINANȚELOR PUBLICE IAȘI  
ADMINISTRAȚIA JUDEȚEANĂ A FINANȚELOR PUBLICE SUCEAVA

Vă înaintăm prin prezenta listele privind *Bugetul general centralizat al Comunei Zvoriștea, pe anul 2026 și estimări pentru anii 2027-2029, Bugetul local – inițial, Bugetul creditelor interne- inițial și Bugetul instituțiilor publice și activităților integral sau parțial din venituri proprii* pe anul 2026.

Ordonator de credite,  
Barariu Constantin



Inspector,  
Calinciuc Valentina

**BUGETUL LOCAL pe anul 2026**  
 - initial -

Lei

Nr. Crt.	Denumirea indicatorilor	Cod indicator	Buget 2026									
			PREVEDERI ANUALE		PREVEDERI TRIMESTRIALE				Estimari			
			TOTAL	din care cred. bug. destinate stingerii plăților restante	Trim I	Trim II	Trim III	Trim IV	2027	2028	2029	
1	TOTAL VENITURI (cod 00.02+00.15+00.16+00.17+45.02+46.02+48.02)	00.01	32.753.700	0	4.303.700	13.793.000	10.793.000	3.864.000	12.111.000	12.696.000	13.169.000	
2	VENITURI PROPRII (cod 00.02-11.02-37.02+00.15)	49.90	7.929.200	0	1.964.200	2.009.000	1.977.000	1.979.000	7.090.000	7.450.000	7.754.000	
3	I. VENITURI CURENTE (cod 00.03+00.12)	00.02	13.648.000	0	3.168.000	3.514.000	3.482.000	3.484.000	10.911.000	11.386.000	11.799.000	
4	A. VENITURI FISCALE (cod 00.04+00.09+00.10+00.11)	00.03	12.093.000	0	2.783.000	3.114.000	3.097.000	3.099.000	9.331.000	9.626.000	9.899.000	
5	A1. IMPOZIT PE VENIT, PROFIT SI CASTIGURI DIN CAPITAL (cod 00.05+00.06+00.07)	00.04	3.097.000	0	773.000	775.000	774.000	775.000	2.256.000	2.295.000	2.338.000	
9	A1.2. IMPOZIT PE VENIT, PROFIT, SI CASTIGURI DIN CAPITAL DE LA PERSOANE FIZICE (cod 03.02+04.02)	00.06	3.097.000	0	773.000	775.000	774.000	775.000	2.256.000	2.295.000	2.338.000	
10	Impozit pe venit (cod 03.02.17+03.02.18)	03.02	28.000	0	7.000	7.000	7.000	7.000	22.000	24.000	26.000	
12	Impozitul pe veniturile din transferul proprietatilor imobiliare din patrimoniul personal	03.02.18	28.000	0	7.000	7.000	7.000	7.000	22.000	24.000	26.000	
13	Cote si sume defalcate din impozitul pe venit (cod 04.02.01+04.02.04+04.02.05+04.02.06)	04.02	3.069.000	0	766.000	768.000	767.000	768.000	2.234.000	2.271.000	2.312.000	
14	Cote defalcate din impozitul pe venit	04.02.01	966.000	0	241.000	242.000	241.000	242.000	1.059.000	1.084.000	1.107.000	
15	Sume alocate din cotele defalcate din impozitul pe venit pentru echilibrarea bugetelor locale	04.02.04	2.103.000	0	525.000	526.000	526.000	526.000	894.000	916.000	936.000	
16	Sume repartizate din Fondul la dispozitia Consiliului Judetean	04.02.05	0	0	0	0	0	0	281.000	271.000	269.000	
22	A3. IMPOZITE SI TAXE PE PROPRIETATE (cod 07.02)	00.09	2.106.000	0	516.000	537.000	526.000	527.000	2.097.000	2.206.000	2.305.000	
23	Impozite si taxe pe proprietate (cod 07.02.01+07.02.02+07.02.03+07.02.50)	07.02	2.106.000	0	516.000	537.000	526.000	527.000	2.097.000	2.206.000	2.305.000	
24	Impozit si taxa pe cladiri (cod 07.02.01.01+07.02.01.02)	07.02.01	529.000	0	131.000	136.000	131.000	131.000	550.000	570.000	600.000	

Buget 2025

Estimari

Nr. Crt.	Denumirea indicatorilor	Cod indicator	PREVEDERI ANUALE		PREVEDERI TRIMESTRIALE				Estimari				
			TOTAL	din care cred. bug. destinate stingerii plășilor restante	Trim I	Trim II	Trim III	Trim IV	2027	2028	2029		
25	Impozit si taxa pe cladiri de la persoane fizice *)	07.02.0101	505.000	0	125.000	130.000	125.000	125.000					
26	Impozit si taxa pe cladiri de la persoane juridice	07.02.0102	24.000	0	6.000	6.000	6.000	6.000					
27	<b>Impozit si taxa pe teren (cod 07.02.02.01+07.02.02.02+07.02.02.03)</b>	<b>07.02.02</b>	<b>1.535.000</b>	<b>0</b>	<b>375.000</b>	<b>390.000</b>	<b>385.000</b>	<b>385.000</b>			<b>1.505.000</b>	<b>1.590.000</b>	<b>1.655.000</b>
28	Impozitul si taxa pe teren de la persoane fizice *)	07.02.02.01	660.000	0	160.000	170.000	165.000	165.000					
29	Impozitul si taxa pe teren de la persoane juridice *)	07.02.02.02	20.000	0	5.000	5.000	5.000	5.000					
30	Impozitul pe terenul din extravilan *)	07.02.02.03	855.000	0	210.000	215.000	215.000	215.000					
31	Taxe judiciare de timbru si alte taxe de timbru	07.02.03	18.000	0	4.000	5.000	4.000	5.000			20.000	22.000	24.000
32	Alte impozite si taxe pe proprietate	07.02.50	24.000	0	6.000	6.000	6.000	6.000			22.000	24.000	26.000
33	<b>A4. IMPOZITE SI TAXE PE BUNURI SI SERVICII (cod 11.02+12.02+15.02+16.02)</b>	<b>00.10</b>	<b>6.890.000</b>	<b>0</b>	<b>1.494.000</b>	<b>1.802.000</b>	<b>1.797.000</b>	<b>1.797.000</b>			<b>4.978.000</b>	<b>5.125.000</b>	<b>5.256.000</b>
34	<b>Sume defalcate din TVA (cod 11.02.01+11.02.02+11.02.05+11.02.06)</b>	<b>11.02</b>	<b>5.722.000</b>	<b>0</b>	<b>1.207.000</b>	<b>1.505.000</b>	<b>1.505.000</b>	<b>1.505.000</b>			<b>3.821.000</b>	<b>3.936.000</b>	<b>4.045.000</b>
36	Sume defalcate din taxa pe valoarea adaugata pentru finantarea cheltuielilor descentralizate la nivelul comunelor, oraselor, municipiilor, sectoarelor si Municipiului Bucuresti	11.02.02	3.737.000	0	893.000	948.000	948.000	948.000			3.821.000	3.936.000	4.045.000
39	Sume defalcate din taxa pe valoarea adaugata pentru echilibrarea bugetelor locale	11.02.06	1.985.000	0	314.000	557.000	557.000	557.000			0	0	0
48	<b>Taxe pe utilizarea bunurilor, autorizarea utilizarii bunurilor sau pe desfasurarea de activitati (cod 16.02.02+16.02.03+16.02.50)</b>	<b>16.02</b>	<b>1.168.000</b>	<b>0</b>	<b>287.000</b>	<b>297.000</b>	<b>292.000</b>	<b>292.000</b>			<b>1.157.000</b>	<b>1.189.000</b>	<b>1.211.000</b>
49	<b>Impozit pe mijloacele de transport (cod 16.02.02.01+16.02.02.02)</b>	<b>16.02.02</b>	<b>1.100.000</b>	<b>0</b>	<b>270.000</b>	<b>280.000</b>	<b>275.000</b>	<b>275.000</b>			<b>1.090.000</b>	<b>1.120.000</b>	<b>1.140.000</b>
50	Taxa asupra mijloacelor de transport detinute de persoane fizice *)	16.02.02.01	940.000	0	230.000	240.000	235.000	235.000					
51	Taxa asupra mijloacelor de transport detinute de persoane juridice *)	16.02.02.02	160.000	0	40.000	40.000	40.000	40.000					
52	Taxe si tarife pentru eliberarea de licente si autorizatii de functionare	16.02.03	60.000	0	15.000	15.000	15.000	15.000			57.000	58.000	59.000
53	Alte taxe pe utilizarea bunurilor, autorizarea utilizarii bunurilor sau pe desfasurarea de activitati	16.02.50	8.000	0	2.000	2.000	2.000	2.000			10.000	11.000	12.000

Nr. Crt.	Denumirea indicatorilor	Cod indicator	PREVEDERI ANUALE		PREVEDERI TRIMESTRIALE				Estimari		
			TOTAL	din care cred. bug. destinate stingerii plăților restante	Trim I	Trim II	Trim III	Trim IV	2027	2028	2029
57	C. VENITURI NEFISCALE (cod 00.13+00.14)	00.12	1.555.000	0	385.000	400.000	385.000	385.000	1.580.000	1.760.000	1.900.000
58	C1. VENITURI DIN PROPRIETATE (cod 30.02+31.02)	00.13	160.000	0	40.000	40.000	40.000	40.000	170.000	190.000	210.000
59	Venituri din proprietate (cod 30.02.01+30.02.05+30.02.08+30.02.50)	30.02	160.000	0	40.000	40.000	40.000	40.000	170.000	190.000	210.000
62	Venituri din concesiuni și închirieri	30.02.05	160.000	0	40.000	40.000	40.000	40.000	170.000	190.000	210.000
66	Alte venituri din concesiuni și închirieri de către instituțiile publice	30.02.05.30	160.000	0	40.000	40.000	40.000	40.000	170.000	190.000	210.000
73	C2. VANZARI DE BUNURI SI SERVICII (cod 33.02+34.02+35.02+36.02+37.02)	00.14	1.395.000	0	345.000	360.000	345.000	345.000	1.410.000	1.570.000	1.690.000
74	Venituri din prestari de servicii si alte activitati (cod 33.02.08+33.02.10+33.02.12+33.02.24+33.02.27+33.02.28+33.02.50)	33.02	250.000	0	60.000	70.000	60.000	60.000	250.000	300.000	370.000
75	Venituri din prestari de servicii	33.02.08	250.000	0	60.000	70.000	60.000	60.000	250.000	300.000	370.000
88	Amenzi, penalitati si confiscari (cod 35.02.01 la 35.02.03+35.02.50)	35.02	200.000	0	50.000	50.000	50.000	50.000	220.000	250.000	260.000
89	Venituri din amenzi si alte sanctiuni aplicate potrivit dispozitiilor legale	35.02.01	200.000	0	50.000	50.000	50.000	50.000	220.000	250.000	260.000
90	Venituri din amenzi și alte sancțiuni aplicate de către alte instituții de specialitate	35.02.01.02	200.000	0	50.000	50.000	50.000	50.000	220.000	250.000	260.000
95	Diverse venituri (cod 36.02.01+36.02.05+36.02.06+36.02.07+36.02.11+36.02.50)	36.02	945.000	0	235.000	240.000	235.000	235.000	940.000	1.020.000	1.060.000
99	Taxe speciale	36.02.06	925.000	0	230.000	235.000	230.000	230.000	920.000	1.000.000	1.040.000
110	Alte venituri	36.02.50	20.000	0	5.000	5.000	5.000	5.000	20.000	20.000	20.000
113	Vărsăminte din secțiunea de funcționare pentru finanțarea secțiunii de dezvoltare a bugetului local (cu semnul minus)	37.02.03	-1.556.800	0	-73.350	-563.150	-376.850	-543.450	0	0	0
114	Vărsăminte din secțiunea de funcționare	37.02.04	1.556.800	0	73.350	563.150	376.850	543.450	0	0	0
117	II. VENITURI DIN CAPITAL (cod 39.02)	00.15	3.200	0	3.200	0	0	0	0	0	0
118	Venituri din valorificarea unor bunuri (cod 39.02.01+39.02.03+39.02.04+39.02.07+39.02.10)	39.02	3.200	0	3.200	0	0	0	0	0	0
122	Venituri din vanzarea unor bunuri aparținând domeniului privat	39.02.07	3.200	0	3.200	0	0	0	0	0	0
140	IV. SUBVENTII (cod 00.18)	00.17	13.317.500	0	1.132.500	4.494.000	7.311.000	380.000	1.200.000	1.310.000	1.370.000

		Buclet 2026					Estimari				
Nr. Crt.	Denumirea indicatorilor	Cod indicator	PREVEDERI ANUALE		PREVEDERI TRIMESTRIALE				2027	2028	2029
			TOTAL	din care cred. bug. destinate stingerii plăților restante	Trim I	Trim II	Trim III	Trim IV			
141	SUBVENTII DE LA ALTE NIVELE ALE ADMINISTRATIEI PUBLICE (cod 42.02+43.02)	00.18	13.317.500	0	1.132.500	4.494.000	7.311.000	380.000	1.200.000	1.310.000	1.370.000
142	Subvenții de la bugetul de stat (cod 42.02.01+42.02.05+ 42.02.10+42.02.12 la 42.02.21+42.02.28+ 42.02.29+42.02.32 la 42.02.36+42.02.40 la 42.02.42+ 42.02.44 la 42.02.46+42.02.51+42.02.52+ 42.02.54+42.02.55+ 42.02.62+42.02.63+42.02.64+42.02.65+4 2.02.66+42.02.67+42.02.69+42.02.73+42. 02.79+42.02.80+42.02.81+42.02.82+42.0 2.84)	42.02	11.320.500	0	565.500	3.124.000	7.251.000	380.000	1.200.000	1.310.000	1.370.000
179	Subvenții pentru acordarea ajutorului pentru încălzirea locuinței și a suplimentului de energie alocate pentru consumul de combustibili solizi și/sau petrolieri	42.02.34	500.000	0	40.000	40.000	40.000	380.000	600.000	650.000	650.000
180	Subvenții din bugetul de stat pentru finanțarea unităților de asistență medico-sociale	42.02.35	524.000	0	204.000	204.000	116.000	0	600.000	660.000	720.000
217	Subvenții de la bugetul de stat către bugetele locale pentru Programul național de investiții Anghel Saligny	42.02.87	7.675.000	0	0	580.000	7.095.000	0	0	0	0
218	Alocări de sume din PNRR aferente asistenței financiare nerambursabile ( cod 42.02.88 01 la 42.02.88.03)	42.02.88	2.621.500	0	321.500	2.300.000	0	0	0	0	0
219	Fonduri europene nerambursabile	42.02.88.01	1.917.500	0	17.500	1.900.000	0	0	0	0	0
221	Sume aferente TVA	42.02.88.03	704.000	0	304.000	400.000	0	0	0	0	0
240	Subvenții de la alte administrații (cod. 43.02.01+43.02.04+43.02.07+43.02.08+4 3.02.20+43.02.21)	43.02	1.997.000	0	567.000	1.370.000	60.000	0	0	0	0
252	Sume alocate din bugetul ANCPPI pentru finanțarea lucrărilor de înregistrare sistematică din cadrul Programului național de cadastru și carte funciară	43.02.34	160.000	0	0	100.000	60.000	0	0	0	0
257	Sume alocate din sumele obținute în urma scoaterii la licitație a certificatelor de emisii de gaze cu efect de seră pentru finanțarea proiectelor de investiții	43.02.44	817.000	0	567.000	250.000	0	0	0	0	0
258	Sume aferente investițiilor din Fondul pentru modernizare	43.02.47	1.020.000	0	0	1.020.000	0	0	0	0	0

Nr. Crt.	Denumirea indicatorilor	Cod indicator	PREVEDERI ANUALE				PREVEDERI TRIMESTRIALE				Estimari			
			TOTAL	din care cred. bug. destinate stingerii plăților restante	Trim I	Trim II	Trim III	Trim IV	2027	2028	2029			
270	Sume FEN postaterare în contul plăților efectuate și prefinanțari (cod 45.02.01 la 45.02.05 +45.02.07+45.02.08+45.02.15+45.02.16)	45.02	5.785.000	0	0	5.785.000	0	0	0	0	0	0	0	0
286	Fondul European Agricol de Dezvoltare Rurala (cod 45.02.04.01+45.02.04.02+45.02.04.03+45.02.04.04)	45.02.04	800.000	0	0	800.000	0	0	0	0	0	0	0	0
288	Sume primite în contul plăților efectuate în anii anteriori	45.02.04.02	800.000	0	0	800.000	0	0	0	0	0	0	0	0
345	Fondul Social European Plus (FSE+), aferent cadrului financiar 2021-2027	45.02.49	4.985.000	0	0	4.985.000	0	0	0	0	0	0	0	0
346	Sume primite în contul plăților efectuate în anul curent	45.02.49.01	3.500.000	0	0	3.500.000	0	0	0	0	0	0	0	0
348	Prefinanțare	45.02.49.03	1.485.000	0	0	1.485.000	0	0	0	0	0	0	0	0
419	<b>TOTAL CHELTUIELI (cod 50.02+59.02+64.02+69.02+79.02)</b>	<b>49.02</b>	<b>37.298.700</b>	<b>0</b>	<b>0</b>	<b>13.793.000</b>	<b>10.793.000</b>	<b>3.864.000</b>	<b>12.111.000</b>	<b>12.696.000</b>	<b>13.169.000</b>	<b>13.087.000</b>	<b>13.169.000</b>	<b>13.169.000</b>
421	CHELTUIELI CURENTE (cod 10+20+30+40+50+51+55+56+57+59)	01	25.606.700	0	0	12.476.000	3.433.000	3.198.550	12.029.000	12.614.000	13.087.000	13.087.000	13.087.000	13.087.000
422	TITLUL I CHELTUIELI DE PERSONAL (cod 10.01 la 10.03)	10	4.668.550	0	0	1.181.300	1.143.900	1.164.950	4.893.300	5.075.800	5.188.500	5.188.500	5.188.500	5.188.500
423	Cheeltuieli salariale în bani	10.01	4.570.900	0	0	1.150.700	1.120.600	1.141.700						
424	Salarii de baza	10.01.01	4.069.500	0	0	1.022.000	1.014.500	1.015.500						
425	Indemnizații platite unor persoane din afara unitatii	10.01.12	151.000	0	0	28.000	41.000	41.000						
426	Alocatii pentru transportul la si de la locul de munca	10.01.15	111.000	0	0	36.000	41.000	7.000						
427	Indemnizații de hrană	10.01.17	239.400	0	0	64.700	58.400	58.100						
428	Contribuții (cod 10.03.01 la 10.03.06)	10.03	97.650	0	0	27.700	23.400	23.300						
429	Contributia asiguratorie pentru munca	10.03.07	97.650	0	0	27.700	23.400	23.300						
430	TITLUL II BUNURI SI SERVICII (cod 20.01 la 20.06+20.09 la 20.16+20.18 la 20.27+20.30)	20	3.763.750	0	0	1.079.750	912.450	945.450	826.100	3.331.600	3.665.000	4.012.200	4.012.200	4.012.200
431	Bunuri si servicii	20.01	1.527.300	0	0	473.950	393.000	367.350						
432	Furnituri de birou	20.01.01	11.000	0	0	0	6.000	0						
433	Materiale pentru curatenie	20.01.02	32.400	0	0	1.700	10.000	10.700						
434	Incalziri, iluminat si forta motrica	20.01.03	294.200	0	0	65.200	78.000	88.000						
435	Carburanti si lubrifianti	20.01.05	27.800	0	0	800	14.000	6.000						
436	Piese de schimb	20.01.06	4.000	0	0	0	2.000	0						
437	Posta, telecomunicatii, radio, tv, internet	20.01.08	168.850	0	0	41.850	43.000	41.000						

Nr. Crt.	Denumirea indicatorilor	Cod indicator	PREVEDERI ANUALE				PREVEDERI TRIMESTRIALE				Estimari		
			TOTAL	din care cred. bug. destinate stingerii plăților restante	Trim I	Trim II	Trim III	Trim IV	2027	2028	2029		
												2026	2027
438	Materiale si prestari de servicii cu caracter functional	20.01.09	430.000	0	160.000	90.000	90.000	90.000	90.000				
439	Alte bunuri si servicii pentru intretinere si functionare	20.01.30	559.050	0	204.400	150.000	131.650	73.000					
440	Reparatii curente	20.02	60.000	0	0	30.000	30.000	0					
441	Bunuri de natura obiectelor de inventar (cod 20.05.01+20.05.03+20.05.30)	20.05	21.000	0	0	8.000	13.000	0					
442	Alte obiecte de inventar	20.05.30	21.000	0	0	8.000	13.000	0					
443	Deplasari, detasari, transferari (cod 20.06.01+20.06.02)	20.06	5.000	0	0	3.000	2.000	0					
444	Deplasari interne, detașari, transferari	20.06.01	5.000	0	0	3.000	2.000	0					
445	Pregatire profesionala	20.13	8.050	0	1.050	3.000	2.000	2.000					
446	Comisioane si alte costuri aferente imprumuturilor (cod 20.24.01 la 20.24.03)	20.24	2.000	0	2.000	0	0	0					
447	Comisioane si alte costuri aferente imprumuturilor interne	20.24.02	2.000	0	2.000	0	0	0					
448	Alte cheltuieli (cod 20.30.01 la 20.30.04+20.30.06+20.30.07+20.30.09+20.30.30)	20.30	2.140.400	0	602.750	475.450	531.100	531.100					
449	Alte cheltuieli cu bunuri si servicii	20.30.30	2.140.400	0	602.750	475.450	531.100	531.100					
450	TITLUL III DOBANZI (cod 30.01 la 30.03)	30	27.900	0	5.500	4.100	16.800	1.500			25.000	25.000	25.000
451	Dobanzi aferente datoriei publice interne (cod 30.01.01+30.01.02)	30.01	13.900	0	5.500	4.100	2.800	1.500					
452	Dobanzi aferente datoriei publice interne directe	30.01.01	13.900	0	5.500	4.100	2.800	1.500					
453	Dobanzi aferente datoriei publice externe (cod 30.02.01 la 30.02.03+30.02.05)	30.02	14.000	0	0	0	14.000	0					
454	Dobanzi aferente datoriei publice externe locale	30.02.05	14.000	0	0	0	14.000	0					
455	TITLUL V FONDURI DE REZERVA (cod 50.04+50.05)	50	374.000	0	104.000	154.000	116.000	0			0	0	0
456	Fond de rezerva bugetara la dispozitia consiliilor locale si judetene	50.04	374.000	0	104.000	154.000	116.000	0					
457	TITLUL VI TRANSFERURI INTRE UNITATI ALE ADMINISTRATIEI PUBLICE (cod 51.01+51.02)	51	1.750.000	0	434.000	450.000	450.000	416.000			1.786.100	1.799.200	1.807.300
458	Transferuri curente (cod 51.01.01 la 51.01.28+51.01.30 la 51.01.32+51.01.34 la 51.01.59+51.01.64+51.01.67+51.01.70+51.01.73+51.01.74)	51.01	1.750.000	0	434.000	450.000	450.000	416.000					

Nr. Crt.	Denumirea indicatorilor	Cod indicator	Buget 2026										Estimari		
			PREVEDERI ANUALE		PREVEDERI TRIMESTRIALE								2027	2028	2029
			TOTAL	din care cred. bug. destinate stingerii plăților restante	Trim I	Trim II	Trim III	Trim IV	Trim I	Trim II	Trim III	Trim IV			
459	Transferuri din bugetele locale pentru finanțarea unităților de asistență socială și medico-sociale	51.01.39	1.750.000	0	434.000	450.000	450.000	450.000	450.000	416.000					
460	Titlul VIII Proiecte cu finanțare din Fonduri externe nerambursabile (FEN) postaderare (cod 56.01 la 56.31+ 56.35 la 56.40)	56	5.174.000	0	0	5.027.000		97.000		50.000				0	0
461	Programe finanțate din Fondul Social European Plus (FSE+), aferente cadrului financiar 2021-2027	56.49	5.174.000	0	0	5.027.000		97.000		50.000					
462	Finanțarea externă nerambursabilă	56.49.02	4.985.000	0	0	4.985.000	0	0	0	0					
463	Cheltuieli neeligibile	56.49.03	189.000	0	0	42.000	97.000	97.000	50.000						
464	TITLUL IX ASISTENȚA SOCIALĂ (cod 57.01+57.02+57.04)	57	1.800.000	0	326.000	380.000	374.000	374.000	720.000	1.993.000				2.054.000	
465	Ajutoare sociale (cod 57.02.01 la 57.02.05)	57.02	1.800.000	0	326.000	380.000	374.000	374.000	720.000						
466	Ajutoare sociale în numerar	57.02.01	1.734.000	0	326.000	358.000	352.000	352.000	698.000						
467	Tichete de creșă și tichete sociale pentru grădiniță	57.02.03	66.000	0	0	22.000	22.000	22.000							
468	TITLUL X PROIECTE CU FINANȚARE DIN FONDURI EXTERNE NERAMBURSABILE AFERENTE CADRULUI FINANCIAR 2014-2020 ȘI DIN FONDUL DE MODERNIZARE	58	3.905.000	0	1.608.000	2.027.150	269.850		0	0				0	0
469	Programe din Fondul European Agricol de Dezvoltare Rurală (FEADR) (58.04.01 la 58.04.03)	58.04	3.905.000	0	1.608.000	2.027.150	269.850		0						
470	Finanțare externă nerambursabilă	58.04.02	800.000	0	0	800.000	0	0	0						
471	Cheltuieli neeligibile	58.04.03	3.105.000	0	1.608.000	1.227.150	269.850		0						
472	TITLUL XI ALTE CHELTUIELI (cod 59.01+59.02+59.11+59.12+59.15+59.17+59.22+59.25+59.30+59.35+59.38+59.40+59.41+59.42)	59	100.000	0	20.000	40.000	20.000	20.000	20.000	20.000				0	0
473	Asociații și fundații	59.11	70.000	0	20.000	20.000	20.000	20.000	10.000						
474	Susținerea cultelor	59.12	30.000	0	0	20.000	0	0	10.000						
475	Titlul XII Proiecte cu finanțare din sumele reprezentând asistența financiară nerambursabilă aferentă PNR (cod 60.01 la 60.11)	60	4.043.500	0	1.743.500	2.300.000		0	0	0				0	0
476	Fonduri europene nerambursabile	60.01	3.339.500	0	1.439.500	1.900.000	0	0	0						
477	Sume aferente TVA	60.03	704.000	0	304.000	400.000	0	0	0						
478	CHELTUIELI DE CAPITAL (cod 71+72)	70	10.901.000	0	2.158.550	1.144.000	7.105.000	493.450						0	0

Nr. Crt.	Denumirea indicatorilor	Cod indicator	PREVEDERI ANUALE		PREVEDERI TRIMESTRIALE				Estimari		
			TOTAL	din care cred. bug. destinate stingerii plăților restante	Trim I	Trim II	Trim III	Trim IV	2027	2028	2029
479	TITLUL XVI ACTIVE NEFINANCIARE (cod 71.01 la 71.03)	71	10.901.000	0	2.158.550	1.144.000	7.105.000	493.450	0	0	0
480	Active fixe	71.01	10.341.000	0	1.598.550	1.144.000	7.105.000	493.450			
481	Construcții	71.01.01	7.152.000	0	0	57.000	7.095.000	0			
482	Alte active fixe	71.01.30	3.189.000	0	1.598.550	1.087.000	10.000	493.450			
483	Reparatii capitale aferente activelor fixe	71.03	560.000	0	560.000	0	0	0			
484	OPERATIUNI FINANCIARE (cod 80+81)	79	791.000	0	191.000	173.000	255.000	172.000	82.000	82.000	82.000
485	TITLUL XX RAMBURSARI DE CREDITE (cod 81.01+81.02)	81	791.000	0	191.000	173.000	255.000	172.000	82.000	82.000	82.000
486	Rambursari de credite externe	81.01	98.000	0	17.000	0	81.000	0			
487	Rambursari de credite aferente datoriei publice externe locale	81.01.05	98.000	0	17.000	0	81.000	0			
488	Rambursari de credite interne	81.02	693.000	0	174.000	173.000	174.000	172.000			
489	Rambursari de credite aferente datoriei publice interne locale	81.02.05	693.000	0	174.000	173.000	174.000	172.000			
491	Partea I-a SERVICII PUBLICE GENERALE (cod 51.02+54.02+55.02+56.02)	50.02	3.444.600	0	862.150	890.450	914.500	777.500	3.262.000	3.262.000	3.212.000
493	Autoritati publice si actiuni externe (cod 51.02.01)	51.02	3.040.700	0	750.650	732.350	781.700	776.000	3.237.000	3.237.000	3.187.000
495	CHELTUIELI CURENTE (cod 10+20+30+40+50+51+55+56+57+59)	01	3.040.700	0	750.650	732.350	781.700	776.000	3.237.000	3.237.000	3.187.000
496	TITLUL I CHELTUIELI DE PERSONAL (cod 10.01 la 10.03)	10	2.128.000	0	470.000	552.000	553.000	553.000	2.381.000	2.381.000	2.381.000
497	Cheltuieli salariale in bani	10.01	2.084.000	0	459.000	541.000	542.000	542.000			
498	Salarii de baza	10.01.01	1.851.000	0	411.000	480.000	480.000	480.000			
499	Indemnizatii plătite unor persoane din afara unitatii	10.01.12	151.000	0	28.000	41.000	41.000	41.000			
500	Alocatii pentru transportul la si de la locul de munca	10.01.15	26.000	0	6.000	6.000	7.000	7.000			
501	Indemnizatii de hrană	10.01.17	56.000	0	14.000	14.000	14.000	14.000			
502	Contributii (cod 10.03.01 la 10.03.06)	10.03	44.000	0	11.000	11.000	11.000	11.000			
503	Contributia asiguratorie pentru munca	10.03.07	44.000	0	11.000	11.000	11.000	11.000			
504	TITLUL II BUNURI SI SERVICII (cod 20.01 la 20.06+20.09 la 20.16+20.18 la 20.27+20.30)	20	912.700	0	280.650	180.350	228.700	223.000	856.000	856.000	806.000
505	Bunuri si servicii	20.01	165.700	0	34.000	45.000	43.700	43.000			
506	Furnituri de birou	20.01.01	6.000	0	0	3.000	0	3.000			
507	Materiale pentru curatenie	20.01.02	700	0	0	0	700	0			
508	Incalziri, iluminat si forta motrica	20.01.03	21.000	0	6.000	5.000	5.000	5.000			
509	Carburanti si lubrifianti	20.01.05	10.000	0	0	5.000	5.000	0			

Nr. Crt.	Denumirea indicatorilor	Cod indicator	PREVEDERI ANUALE				PREVEDERI TRIMESTRIALE				Estimari		
			TOTAL	din care cred. bug. destinate stingerii plăților restante	Trim I	Trim II	Trim III	Trim IV	2027	2028	2029		
510	Piese de schimb	20.01.06	4.000	0	0	2.000	0	2.000					
511	Posta, telecomunicatii, radio, tv, internet	20.01.08	116.000	0	28.000	30.000	28.000	30.000					
512	Alte bunuri si servicii pentru intretinere si functionare	20.01.30	8.000	0	0	0	5.000	3.000					
513	Bunuri de natura obiectelor de inventar (cod 20.05.01+20.05.03+20.05.30)	20.05	5.000	0	0	0	5.000	0					
514	Alte obiecte de inventar	20.05.30	5.000	0	0	0	5.000	0					
515	Deplasari, detasari, transferari (cod 20.06.01+20.06.02)	20.06	1.000	0	0	1.000	0	0					
516	Deplasari interne, detașări, transferari	20.06.01	1.000	0	0	1.000	0	0					
517	Alte cheltuieli (cod 20.30.01 la 20.30.04+20.30.06+20.30.07+20.30.09+20.30.30)	20.30	741.000	0	246.650	134.350	180.000	180.000					
518	Alte cheltuieli cu bunuri si servicii	20.30.30	741.000	0	246.650	134.350	180.000	180.000					
520	Autoritati executive si legislative (cod 51.02.01.03)	51.02.01	3.040.700	0	750.650	732.350	781.700	776.000				3.237.000	3.187.000
522	Autoritati executive	51.02.01.03	3.040.700	0	750.650	732.350	781.700	776.000				3.237.000	3.187.000
525	Alte servicii publice generale (cod 54.02.05 la 54.02.07+54.02.10+54.02.50)	54.02	374.000	0	104.000	154.000	116.000	0				0	0
527	CHELTUIELI CURENTE (cod 10+20+30+40+50+51+55+56+57+59)	01	374.000	0	104.000	154.000	116.000	0				0	0
528	TITLUL V FONDURI DE REZERVA (cod 50.04+50.05)	50	374.000	0	104.000	154.000	116.000	0				0	0
529	Fond de rezerva bugetara la dispozitia consiliilor locale si judetene	50.04	374.000	0	104.000	154.000	116.000	0					
531	Fond de rezerva bugetara la dispozitia autoritatilor locale	54.02.05	374.000	0	104.000	154.000	116.000	0				0	0
544	Tranzacții privind datoria publică și împrumuturi (55.02.01)	55.02	29.900	0	7.500	4.100	16.800	1.500				25.000	25.000
546	CHELTUIELI CURENTE (cod 10+20+30+40+50+51+55+56+57+59)	01	29.900	0	7.500	4.100	16.800	1.500				25.000	25.000
547	TITLUL II BUNURI SI SERVICII (cod 20.01 la 20.06+20.09 la 20.16+20.18 la 20.27+20.30)	20	2.000	0	2.000	0	0	0				0	0
548	Comisioane si alte costuri aferente împrumuturilor (cod 20.24.01 la 20.24.03)	20.24	2.000	0	2.000	0	0	0					
549	Comisioane si alte costuri aferente împrumuturilor interne	20.24.02	2.000	0	2.000	0	0	0					
550	TITLUL III DOBANZI (cod 30.01 la 30.03)	30	27.900	0	5.500	4.100	16.800	1.500				25.000	25.000
551	Dobanzi aferente datoriei publice interne (cod 30.01.01+30.01.02)	30.01	13.900	0	5.500	4.100	2.800	1.500					

Nr. Crt.	Denumirea indicatorilor	Cod indicator	PREVEDERI ANUALE				PREVEDERI TRIMESTRIALE				Estimari		
			TOTAL	din care cred. bug. destinate stingerii plăților restante	Trim I	Trim II	Trim III	Trim IV	2027	2028	2029		
552	Dobanzi aferente datoriei publice interne directe	30.01.01	13.900	0	5.500	4.100	2.800	1.500					
553	Dobanzi aferente datoriei publice externe (cod 30.02.01 la 30.02.03+30.02.05)	30.02	14.000	0	0	0	14.000	0					
554	Dobanzi aferente datoriei publice externe locale	30.02.05	14.000	0	0	0	14.000	0					
556	Tranzacții privind datoria publică și împrumuturi	55.02.01	29.900	0	7.500	4.100	16.800	1.500			25.000	25.000	25.000
575	Partea a II-a APARARE, ORDINE PUBLICA SI SIGURANTA NATIONALA (cod 60.02+61.02)	59.02	353.250	0	92.100	87.100	87.000	87.050			71.000	71.000	71.000
583	Ordine publica si siguranta nationala (cod 61.02.03+61.02.05+61.02.50)	61.02	353.250	0	92.100	87.100	87.000	87.050			71.000	71.000	71.000
585	CHELTUIELI CURENTE (cod 10+20+30+40+50+51+55+56+57+59)	01	63.850	0	16.000	16.000	15.900	15.950			66.500	66.500	66.500
586	TITLUL I CHELTUIELI DE PERSONAL (cod 10.01 la 10.03)	10	62.300	0	15.600	15.600	15.500	15.600					
587	Cheltuieli salariale in bani	10.01	58.000	0	14.500	14.500	14.500	14.500					
588	Salarii de baza	10.01.01	4.300	0	1.100	1.100	1.000	1.100					
589	Indemnizații de hrană	10.01.17	1.550	0	400	400	400	350					
590	Contribuții (cod 10.03.01 la 10.03.06)	10.03	1.550	0	400	400	400	350					
591	Contribuția asiguratorie pentru munca	10.03.07	289.400	0	76.100	71.100	71.100	71.100			4.500	4.500	4.500
592	TITLUL II BUNURI SI SERVICII (cod 20.01 la 20.06+20.09 la 20.16+20.18 la 20.27+20.30)	20	289.400	0	76.100	71.100	71.100	71.100					
593	Alte cheltuieli (cod 20.30.01 la 20.30.04+20.30.06+20.30.07+20.30.09+20.30.30)	20.30	289.400	0	76.100	71.100	71.100	71.100					
594	Alte cheltuieli cu bunuri si servicii	20.30.30	68.250	0	17.100	17.100	17.000	17.050			71.000	71.000	71.000
600	Protectie civila si protectia contra incendiilor (protectie civila nonmilitara)	61.02.05	285.000	0	75.000	70.000	70.000	70.000			0	0	0
602	Alte cheltuieli in domeniul ordinii publice si sigurantei nationale	61.02.50	11.987.800	0	1.642.700	6.694.100	1.702.000	1.949.000			6.860.400	7.131.300	7.275.300
605	Partea a II-a CHELTUIELI SOCIAL-CULTURALE (cod 65.02+66.02+67.02+68.02)	64.02	930.000	0	162.000	286.000	250.000	232.000			916.000	943.800	969.700
607	Invatamant (cod 65.02.03 la 65.02.05+65.02.07+65.02.11+65.02.50)	65.02	930.000	0	162.000	286.000	250.000	232.000			916.000	943.800	969.700
609	CHELTUIELI CURENTE (cod 10+20+30+40+50+51+55+56+57+59)	01	85.000	0	30.000	35.000	0	20.000			87.500	90.000	92.700
610	TITLUL I CHELTUIELI DE PERSONAL (cod 10.01 la 10.03)	10											

Nr. Crt.	Denumirea indicatorilor	Cod indicator	Buclet 2026				Estimari						
			PREVEDERI ANUALE		PREVEDERI TRIMESTRIALE								
			TOTAL	din care cred. bug. destinate stingerii plăților restante	Trim I	Trim II	Trim III	Trim IV	2027	2028	2029		
611	Cheltuieli salariale in bani	10.01	85.000	0	30.000	35.000	0	20.000					
612	Alocatii pentru transportul la si de la locul de munca	10.01.15	85.000	0	30.000	35.000	0	20.000					
613	TITLUL II BUNURI SI SERVICII (cod 20.01 la 20.06+20.09 la 20.16+20.18 la 20.27+20.30)	20	625.000	0	106.000	186.000	186.000	147.000			635.500	654.800	673.000
614	Bunuri si servicii	20.01	536.950	0	104.950	143.000	144.000	145.000					
615	Furnituri de birou	20.01.01	5.000	0	0	3.000	0	2.000					
616	Materiale pentru curatenie	20.01.02	31.700	0	1.700	10.000	10.000	10.000					
617	Incalzit, iluminat si forta motrica	20.01.03	244.200	0	54.200	65.000	75.000	50.000					
618	Carburanti si lubrifianti	20.01.05	3.800	0	800	2.000	1.000	0					
619	Posta, telecomunicatii, radio, tv, internet	20.01.08	52.850	0	13.850	13.000	13.000	13.000					
620	Alte bunuri si servicii pentru intretinere si functionare	20.01.30	199.400	0	34.400	50.000	45.000	70.000					
621	Reparatii curente	20.02	60.000	0	0	30.000	30.000	0					
622	Bunuri de natura obiectelor de inventar (cod 20.05.01+20.05.03+20.05.30)	20.05	16.000	0	0	8.000	8.000	0					
623	Alte obiecte de inventar	20.05.30	16.000	0	0	8.000	8.000	0					
624	Deplasari, detasari, transferari (cod 20.06.01+20.06.02)	20.06	4.000	0	0	2.000	2.000	0					
625	Deplasari interne, detașari, transferari	20.06.01	4.000	0	0	2.000	2.000	0					
626	Pregatire profesionala	20.13	8.050	0	1.050	3.000	2.000	2.000					
627	TITLUL IX ASISTENTA SOCIALA (cod 57.01+57.02+57.04)	57	220.000	0	26.000	65.000	64.000	65.000			193.000	199.000	204.000
628	Ajutoare sociale (cod 57.02.01 la 57.02.05)	57.02	220.000	0	26.000	65.000	64.000	65.000					
629	Ajutoare sociale in numerar	57.02.01	154.000	0	26.000	43.000	42.000	43.000					
630	Tichete de creșă și tichetele sociale pentru grădiniță	57.02.03	66.000	0	0	22.000	22.000	22.000					
632	Invatamant prescolar si primar (cod 65.02.03.01+65.02.03.02)	65.02.03	66.000	0	0	22.000	22.000	22.000			34.000	35.000	36.000
634	Invatamant prescolar	65.02.03.01	66.000	0	0	22.000	22.000	22.000			34.000	35.000	36.000
638	Invatamant secundar (cod 65.02.04.01 la 65.02.04.03)	65.02.04	864.000	0	162.000	264.000	228.000	210.000			882.000	908.800	933.700
640	Invatamant secundar inferior	65.02.04.01	864.000	0	162.000	264.000	228.000	210.000			882.000	908.800	933.700
671	Sanatate (cod 66.02.06+66.02.08+66.02.50)	66.02	902.100	0	225.700	224.500	228.400	223.500			933.400	938.500	943.600
673	CHELTUIELI CURENTE (cod 10+20+30+40+50+51+55+56+57+59)	01	902.100	0	225.700	224.500	228.400	223.500			933.400	938.500	943.600
674	TITLUL I CHELTUIELI DE PERSONAL (cod 10.01 la 10.03)	10	74.100	0	21.700	17.500	17.400	17.500			74.300	74.300	74.300

Nr. Crt.	Denumirea indicatorilor	Cod indicator	Buget 2026										Estimari				
			PREVEDERI ANUALE		PREVEDERI TRIMESTRIALE								2027	2028	2029		
			TOTAL	din care cred. bug. destinate stingerii plăților restante	Trim I	Trim II	Trim III	Trim IV	Trim I	Trim II	Trim III	Trim IV					
675	Cheltuieli salariale in bani	10.01	72.400	0	21.200	17.100	17.000	17.100	17.100	17.100	17.100						
676	Salarii de baza	10.01.01	68.000	0	20.000	16.000	16.000	16.000	16.000	16.000	16.000						
677	Îndemnizații de hrană	10.01.17	4.400	0	1.200	1.100	1.000	1.100	1.100	1.100	1.100						
678	Contribuții (cod 10.03.01 la 10.03.06)	10.03	1.700	0	500	400	400	400	400	400	400						
679	Contributia asiguratorie pentru munca	10.03.07	1.700	0	500	400	400	400	400	400	400						
680	TITLUL VI TRANSFERURI ÎN TRE UNITATI ALE ADMINISTRATIEI PUBLICE (cod 51.01+51.02)	51	828.000	0	204.000	207.000	211.000	206.000	211.000	206.000	206.000						
681	Transferuri curente (cod 51.01.01 la 51.01.28+51.01.30 la 51.01.32+51.01.34 la 51.01.59+51.01.64+51.01.67+51.01.70+51.01.73+51.01.74)	51.01	828.000	0	204.000	207.000	211.000	206.000	211.000	206.000	206.000						
682	Transferuri din bugetele locale pentru finantarea unitatilor de asistenta sociala si medico-sociale	51.01.39	828.000	0	204.000	207.000	211.000	206.000	211.000	206.000	206.000						
696	Servicii medicale in unitati sanitare cu paturi (cod 66.02.06.01+66.02.06.03)	66.02.06	828.000	0	204.000	207.000	211.000	206.000	211.000	206.000	206.000						
700	Unitati medico-sociale	66.02.06.03	828.000	0	204.000	207.000	211.000	206.000	211.000	206.000	206.000						
706	Servicii de sanatate publica	66.02.08	74.100	0	21.700	17.500	17.400	17.500	17.400	17.500	17.500						
713	Cultura, recreere si religie (cod 67.02.03+67.02.05+67.02.06+67.02.50)	67.02	247.400	0	119.000	56.500	35.500	36.400	35.500	36.400	36.400						
715	CHELTUIELI CURENTE (cod 10+20+30+40+50+51+55+56+57+59)	01	164.400	0	36.000	56.500	35.500	36.400	35.500	36.400	36.400						
716	TITLUL I CHELTUIELI DE PERSONAL (cod 10.01 la 10.03)	10	64.400	0	16.000	16.500	15.500	16.400	15.500	16.400	16.400						
717	Cheltuieli salariale in bani	10.01	62.800	0	15.600	16.100	15.100	16.000	15.100	16.000	16.000						
718	Salarii de baza	10.01.01	58.500	0	14.500	15.000	14.000	15.000	14.000	15.000	15.000						
719	Îndemnizații de hrană	10.01.17	4.300	0	1.100	1.100	1.100	1.000	1.100	1.000	1.000						
720	Contribuții (cod 10.03.01 la 10.03.06)	10.03	1.600	0	400	400	400	400	400	400	400						
721	Contributia asiguratorie pentru munca	10.03.07	1.600	0	400	400	400	400	400	400	400						
722	TITLUL XI ALTE CHELTUIELI (cod 59.01+59.02+59.11+59.12+59.15+59.17+59.22+59.25+59.30+59.35+59.38+59.40+59.41+59.42)	59	100.000	0	20.000	40.000	20.000	20.000	20.000	20.000	20.000						
723	Asociatii si fundatii	59.11	70.000	0	20.000	20.000	20.000	10.000	20.000	10.000	10.000						
724	Sustinerea cultelor	59.12	30.000	0	0	20.000	0	10.000	20.000	0	10.000						
725	CHELTUIELI DE CAPITAL (cod 71+72)	70	83.000	0	83.000	0	0	0	83.000	0	0						
726	TITLUL XVI ACTIVE NEFINANCIARE (cod 71.01 la 71.03)	71	83.000	0	83.000	0	0	0	83.000	0	0						
727	Active fixe	71.01	83.000	0	83.000	0	0	0	83.000	0	0						

Nr. Crt.	Denumirea indicatorilor	Cod indicator	PREVEDERI ANUALE		PREVEDERI TRIMESTRIALE				Estimari			
			TOTAL	din care cred. bug. destinate stingerii plăților restante	Trim I	Trim II	Trim III	Trim IV	2027	2028	2029	
728	Alte active fixe	71.01.30	83.000	0	83.000	0	0	0	0			
730	Servicii culturale (cod 67.02.03.02 la 67.02.03.08+67.02.03.12+67.02.03.30)	67.02.03	64.400	0	16.000	16.500	15.500	16.400	16.400	66.000	66.000	66.000
732	Biblioteca publice comunale, orasenesti, municipale	67.02.03.02	64.400	0	16.000	16.500	15.500	16.400	16.400	66.000	66.000	66.000
752	Servicii recreative si sportive (cod 67.02.05.01 la 67.02.05.03)	67.02.05	153.000	0	103.000	20.000	20.000	10.000	10.000	0	0	0
754	Sport	67.02.05.01	70.000	0	20.000	20.000	20.000	10.000	10.000	0	0	0
758	Intretinere gradini publice, parcuri, zone verzi, baze sportive si de agrement	67.02.05.03	83.000	0	83.000	0	0	0	0	0	0	0
760	Servicii religioase	67.02.06	30.000	0	0	20.000	0	10.000	10.000	0	0	0
765	Asigurari si asistenta sociala (cod 68.02.04+68.02.05+68.02.06+68.02.10+68.02.11+68.02.12+68.02.15+68.02.50)	68.02	9.908.300	0	1.136.000	6.127.100	1.188.100	1.457.100	1.457.100	4.945.000	5.183.000	5.296.000
767	CHELTUIELI CURENTE (cod 10+20+30+40+50+51+55+56+57+59)	01	9.908.300	0	1.136.000	6.127.100	1.188.100	1.457.100	1.457.100	4.945.000	5.183.000	5.296.000
768	TITLUL I CHELTUIELI DE PERSONAL (cod 10.01 la 10.03)	10	2.232.300	0	606.000	542.100	542.100	542.100	542.100	2.218.000	2.398.000	2.508.000
769	Cheltuieli salariale in bani	10.01	2.184.000	0	591.000	531.000	531.000	531.000	531.000			
770	Salarii de baza	10.01.01	2.015.000	0	545.000	490.000	490.000	490.000	490.000			
771	Îndemnitatii de hrană	10.01.17	169.000	0	46.000	41.000	41.000	41.000	41.000			
772	Contributii (cod 10.03.01 la 10.03.06)	10.03	48.300	0	15.000	11.100	11.100	11.100	11.100			
773	Contributia asiguratorie pentru munca	10.03.07	48.300	0	15.000	11.100	11.100	11.100	11.100			
774	TITLUL VI TRANSFERURI ÎNTRU UNITATI ALE ADMINISTRATIEI PUBLICE (cod 51.01+51.02)	51	922.000	0	230.000	243.000	239.000	210.000	210.000	927.000	935.000	938.000
775	Transferuri curente (cod 51.01.01 la 51.01.28+51.01.30 la 51.01.32+51.01.34 la 51.01.59+51.01.64+51.01.67+51.01.70+51.01.73+51.01.74)	51.01	922.000	0	230.000	243.000	239.000	210.000	210.000			
776	Transferuri din bugetele locale pentru finantarea unitatilor de asistenta sociala si medico-sociale	51.01.39	922.000	0	230.000	243.000	239.000	210.000	210.000			
777	Titlul VIII Proiecte cu finantare din Fonduri externe nerambursabile (FEN) posiladerare (cod 56.01 la 56.31+ 56.35 la 56.40)	56	5.174.000	0	0	5.027.000	97.000	50.000	50.000	0	0	0
778	Programe finanțate din Fondul Social European Plus (FSE+), aferente cadrului financiar 2021-2027	56.49	5.174.000	0	0	5.027.000	97.000	50.000	50.000			

Buget 2026


Nr. Crt.	Denumirea indicatorilor	Cod indicator	PREVEDERI ANUALE				PREVEDERI TRIMESTRIALE				Estimari		
			TOTAL	din care cred. bug. destinate stingerii plăților restante	Trim I	Trim II	Trim III	Trim IV	2027	2028	2029		
779	Finanțarea externa nerambursabila	56.49.02	4.985.000	0	0	4.985.000	0	0	0				
780	Cheltuieli neeligibile	56.49.03	189.000	0	0	42.000	97.000	50.000					
781	TITLUL IX ASISTENTA SOCIALA (cod 57.01+57.02+57.04)	57	1.580.000	0	0	300.000	315.000	310.000	655.000	1.800.000	1.850.000	1.850.000	1.850.000
782	Ajutoare sociale (cod 57.02.01 la 57.02.05)	57.02	1.580.000	0	0	300.000	315.000	310.000	655.000				
783	Ajutoare sociale in numerar	57.02.01	1.580.000	0	0	300.000	315.000	310.000	655.000				
787	Asistenta sociala in caz de boli si invaliditati (cod 68.02.05.02)	68.02.05	3.302.300	0	0	866.000	812.100	812.100	812.100	3.418.000	3.598.000	3.598.000	3.708.000
789	Asistenta sociala in caz de invaliditate	68.02.05.02	3.302.300	0	0	866.000	812.100	812.100	812.100	3.418.000	3.598.000	3.598.000	3.708.000
799	Unitati de asistenta medico-sociale	68.02.12	922.000	0	0	230.000	243.000	239.000	210.000	927.000	935.000	935.000	938.000
801	Prevenirea excluderii sociale (cod 68.02.15.01+68.02.15.02)	68.02.15	5.674.000	0	0	40.000	5.067.000	137.000	430.000	600.000	650.000	650.000	650.000
803	Ajutor social	68.02.15.01	500.000	0	0	40.000	40.000	40.000	380.000	600.000	650.000	650.000	650.000
807	Servicii sociale	68.02.15.04	5.174.000	0	0	5.027.000	97.000	97.000	50.000	0	0	0	0
809	Alte cheltuieli in domeniul asiaurarilor si asistentei sociale	68.02.50	10.000	0	0	5.000	5.000	0	5.000	0	0	0	0
811	Alte cheltuieli in domeniul asistentei sociale	68.02.50.50	10.000	0	0	5.000	5.000	0	5.000	0	0	0	0
814	Partea a IV-a SERVICII SI DEZVOLTARE PUBLICA, LOCUINTE, MEDIU SIAPE (cod 70.02+74.02)	69.02	12.998.400	0	0	5.410.750	5.904.350	802.850	880.450	930.500	1.116.700	1.116.700	1.460.700
816	Locuinte, servicii si dezvoltare publica (cod 70.02.03+70.02.05 la 70.02.07+70.02.50)	70.02	5.149.900	0	0	2.377.250	1.664.350	509.850	598.450	547.000	547.000	547.000	547.000
818	CHELTUIELI CURENTE (cod 10+20+30+40+50+51+55+56+57+59)	01	1.894.900	0	0	821.700	547.350	397.850	128.000	465.000	465.000	465.000	465.000
819	TITLUL I CHELTUIELI DE PERSONAL (cod 10.01 la 10.03)	10	20.900	0	0	18.700	2.200	0	0	0	0	0	0
820	Cheltuieli salariale in bani	10.01	20.400	0	0	18.300	2.100	0	0				
821	Salarii de baza	10.01.01	19.000	0	0	17.000	2.000	0	0				
822	Indemnizații de hrană	10.01.17	1.400	0	0	1.300	100	0	0				
823	Contribuții (cod 10.03.01 la 10.03.06)	10.03	500	0	0	400	100	0	0				
824	Contribuția asiguratorie pentru munca	10.03.07	500	0	0	400	100	0	0				
825	TITLUL II BUNURI SI SERVICII (cod 20.01 la 20.06+20.09 la 20.16+20.18 la 20.27+20.30)	20	579.000	0	0	195.000	128.000	128.000	128.000	465.000	465.000	465.000	465.000
826	Bunuri si servicii	20.01	459.000	0	0	165.000	98.000	98.000	98.000				
827	Incalziri, iluminat si forta motrica	20.01.03	29.000	0	0	5.000	8.000	8.000	8.000				
828	Materiale si prestari de servicii cu caracter functional	20.01.09	430.000	0	0	160.000	90.000	90.000	90.000				

Nr. Crt.	Denumirea indicatorilor	Cod indicator	PREVEDERI ANUALE				PREVEDERI TRIMESTRIALE				Estimari			
			TOTAL	din care cred. bug. destinate stingerii plăților restante	Trim I	Trim II	Trim III	Trim IV	2027	2028	2029			
829	Alte cheltuieli (cod 20.30.01 la 20.30.04+20.30.06+20.30.07+20.30.09+20.30.30)	20.30	120.000	0	30.000	30.000	30.000	30.000	30.000	30.000				
830	Alte cheltuieli cu bunuri si servicii	20.30.30	120.000	0	30.000	30.000	30.000	30.000	30.000					
831	TITLUL X PROIECTE CU FINANȚARE DIN FONDURI EXTERNE NERAMBURSABILE AFERENTE CADRULUI FINANCIAR 2014-2020 ȘI DIN FONDUL DE MODERNIZARE	58	1.295.000	0	608.000	417.150	269.850	0	0	0	0	0	0	0
832	Programe din Fondul European Agricol de Dezvoltare Rurala (FEADR) (58.04.01 la 58.04.03)	58.04	1.295.000	0	608.000	417.150	269.850	0	0	0				
833	Finantare externa nerambursabila	58.04.02	400.000	0	0	400.000	0	0	0					
834	Cheltuieli neeligibile	58.04.03	895.000	0	608.000	17.150	269.850	0	0					
835	CHELTUIELI DE CAPITAL (cod 71+72)	70	3.035.000	0	1.507.550	1.087.000	0	440.450	0	0	0	0	0	0
836	TITLUL XVI ACTIVE NEFINANCIARE (cod 71.01 la 71.03)	71	3.035.000	0	1.507.550	1.087.000	0	440.450	0	0	0	0	0	0
837	Active fixe	71.01	3.035.000	0	1.507.550	1.087.000	0	440.450	0	0				
838	Alte active fixe	71.01.30	3.035.000	0	1.507.550	1.087.000	0	440.450	0	0				
839	OPERATIUNI FINANCIARE (cod 80+81)	79	220.000	0	48.000	30.000	112.000	30.000	82.000	82.000	82.000	82.000	82.000	82.000
840	TITLUL XX RAMBURSARI DE CREDITE (cod 81.01+81.02)	81	220.000	0	48.000	30.000	112.000	30.000	82.000	82.000	82.000	82.000	82.000	82.000
841	Rambursari de credite externe	81.01	98.000	0	17.000	0	81.000	0	0	0				
842	Rambursari de credite aferente datoriei publice externe locale	81.01.05	98.000	0	17.000	0	81.000	0	0	0				
843	Rambursari de credite interne	81.02	122.000	0	31.000	30.000	31.000	30.000	30.000	30.000				
844	Rambursari de credite aferente datoriei publice interne locale	81.02.05	122.000	0	31.000	30.000	31.000	30.000	30.000	30.000				
854	Alimentare cu apa si amenajari hidrotehnice (cod 70.02.05.01+70.02.05.02)	70.02.05	1.506.900	0	672.700	467.350	318.850	48.000	85.000	85.000	85.000	85.000	85.000	85.000
856	Alimentare cu apa	70.02.05.01	1.506.900	0	672.700	467.350	318.850	48.000	85.000	85.000	85.000	85.000	85.000	85.000
860	Iluminat public si electrificari rurale	70.02.06	2.780.000	0	1.363.000	1.197.000	110.000	110.000	380.000	380.000	380.000	380.000	380.000	380.000
862	Alimentare cu gaze naturale in localitati	70.02.07	863.000	0	341.550	0	81.000	440.450	82.000	82.000	82.000	82.000	82.000	82.000
867	Protectia mediului (cod 74.02.03+74.02.05+74.02.06+74.02.50)	74.02	7.848.500	0	3.033.500	4.240.000	293.000	282.000	383.500	569.700	913.700	913.700	913.700	913.700
869	CHELTUIELI CURENTE (cod 10+20+30+40+50+51+55+56+57+59)	01	7.643.500	0	2.993.500	4.150.000	250.000	250.000	383.500	569.700	913.700	913.700	913.700	913.700
870	TITLUL II BUNURI SI SERVICII (cod 20.01 la 20.06+20.09 la 20.16+20.18 la 20.27+20.30)	20	990.000	0	250.000	240.000	250.000	250.000	383.500	569.700	913.700	913.700	913.700	913.700

Nr. Crt.	Denumirea indicatorilor	Cod indicator	Buget 2026										Estimari		
			PREVEDERI ANUALE		PREVEDERI TRIMESTRIALE								2027	2028	2029
			TOTAL	din care cred. bug. destinate stingerii plăților restante	Trim I	Trim II	Trim III	Trim IV	Trim I	Trim II	Trim III	Trim IV			
871	Alte cheltuieli (cod 20.30.01 la 20.30.04+20.30.06+20.30.07+20.30.09+2 0.30.30)	20.30	990.000	0	250.000	240.000	250.000	250.000	250.000	250.000	250.000				
872	Alte cheltuieli cu bunuri si servicii	20.30.30	990.000	0	250.000	240.000	250.000	250.000	250.000	250.000	250.000				
873	TITLUL X PROIECTE CU FINANȚARE DIN FONDURI EXTERNE NERAMBURSABILE AFERENTE CADRULUI FINANCIAR 2014-2020 ȘI DIN FONDUL DE MODERNIZARE	58	2.610.000	0	1.000.000	1.610.000	0	0	0	0	0	0	0	0	0
874	Programe din Fondul European Agricol de Dezvoltare Rurala (FEADR) (58.04.01 la 58.04.03)	58.04	2.610.000	0	1.000.000	1.610.000	0	0	0	0	0				
875	Finantare externa nerambursabila	58.04.02	400.000	0	0	400.000	0	0	0	0	0				
876	Cheltuieli neeligibile	58.04.03	2.210.000	0	1.000.000	1.210.000	0	0	0	0	0				
877	Titlul XII Proiecte cu finanțare din sumele reprezentând asistența financiară nerambursabilă aferentă PNR (cod 60.01 la 60.11)	60	4.043.500	0	1.743.500	2.300.000	0	0	0	0	0	0	0	0	0
878	Fonduri europene nerambursabile	60.01	3.339.500	0	1.439.500	1.900.000	0	0	0	0	0				
879	Sume aferente TVA	60.03	704.000	0	304.000	400.000	0	0	0	0	0				
880	CHELTUIELI DE CAPITAL (cod 71+72)	70	75.000	0	8.000	57.000	10.000	0	0	0	0	0	0	0	0
881	TITLUL XVI ACTIVE NEFINANCIARE (cod 71.01 la 71.03)	71	75.000	0	8.000	57.000	10.000	0	0	0	0	0	0	0	0
882	Active fixe	71.01	75.000	0	8.000	57.000	10.000	0	0	0	0				
883	Construcții	71.01.01	57.000	0	0	57.000	0	0	0	0	0				
884	Alte active fixe	71.01.30	18.000	0	8.000	0	10.000	0	0	0	0				
885	OPERATIUNI FINANCIARE (cod 80+81)	79	130.000	0	32.000	33.000	33.000	32.000	32.000	32.000	32.000	0	0	0	0
886	TITLUL XX RAMBURSARI DE CREDITE (cod 81.01+81.02)	81	130.000	0	32.000	33.000	33.000	33.000	32.000	32.000	32.000	0	0	0	0
887	Rambursari de credite interne	81.02	130.000	0	32.000	33.000	33.000	33.000	32.000	32.000	32.000				
888	Rambursari de credite aferente datoriei publice interne locale	81.02.05	130.000	0	32.000	33.000	33.000	33.000	32.000	32.000	32.000				
890	Reducerea și controlul poluării	74.02.03	29.500	0	29.500	0	0	0	0	0	0				
894	Salubritate și gestiunea deșeurilor (cod 74.02.05.01+74.02.05.02)	74.02.05	5.079.000	0	1.972.000	2.597.000	260.000	250.000	250.000	250.000	250.000	383.500	569.700	913.700	
896	Salubritate	74.02.05.01	990.000	0	250.000	240.000	240.000	250.000	250.000	250.000	250.000	383.500	569.700	913.700	
898	Colectarea, tratarea și distrugerea deșeurilor	74.02.05.02	4.089.000	0	1.722.000	2.357.000	10.000	10.000	10.000	0	0	0	0	0	0
900	Canalizarea și tratarea apelor reziduale	74.02.06	2.740.000	0	1.032.000	1.643.000	33.000	33.000	33.000	32.000	32.000	0	0	0	0
905	Partea a V-a ACTIUNI ECONOMICE (cod 80.02+81.02+83.02+84.02+87.02)	79.02	8.514.650	0	841.000	217.000	7.286.650	170.000	170.000	170.000	170.000	987.100	1.115.000	1.150.000	

Nr. Crt.	Denumirea indicatorilor	Cod indicator	PREVEDERI ANUALE				PREVEDERI TRIMESTRIALE				Estimari		
			TOTAL	din care cred. bug. destinate stingerii plăților restante	Trim I	Trim II	Trim III	Trim IV	2027	2028	2029		
945	Transporturi (cod 84.02.03+84.02.06+84.02.50)	84.02	8.514.650	0	841.000	217.000	7.286.650	170.000	987.100	1.115.000	1.150.000		
947	CHELTUIELI CURENTE (cod 10+20+30+40+50+51+55+56+57+59)	01	365.650	0	170.000	107.000	81.650	7.000	987.100	1.115.000	1.150.000		
948	TITLUL II BUNURI SI SERVICII (cod 20.01 la 20.06+20.09 la 20.16+20.18 la 20.27+20.30)	20	365.650	0	170.000	107.000	81.650	7.000	987.100	1.115.000	1.150.000		
949	Bunuri si servicii	20.01	365.650	0	170.000	107.000	81.650	7.000					
950	Carburanti si lubrifianti	20.01.05	14.000	0	0	7.000	0	7.000					
951	Alte bunuri si servicii pentru intretinere si functionare	20.01.30	351.650	0	170.000	100.000	81.650	0					
952	CHELTUIELI DE CAPITAL (cod 71+72)	70	7.708.000	0	560.000	0	7.095.000	53.000	0	0	0		
953	TITLUL XVI ACTIVE NEFINANCIARE (cod 71.01 la 71.03)	71	7.708.000	0	560.000	0	7.095.000	53.000	0	0	0		
954	Active fixe	71.01	7.148.000	0	0	0	7.095.000	53.000					
955	Constructii	71.01.01	7.095.000	0	0	0	7.095.000	0					
956	Alte active fixe	71.01.30	53.000	0	0	0	0	53.000					
957	Reparatii capitale aferente activelor fixe	71.03	560.000	0	560.000	0	0	0					
958	OPERATIUNI FINANCIARE (cod 80+81)	79	441.000	0	111.000	110.000	110.000	110.000	0	0	0		
959	TITLUL XX RAMBURSARI DE CREDITE (cod 81.01+81.02)	81	441.000	0	111.000	110.000	110.000	110.000	0	0	0		
960	Rambursari de credite interne	81.02	441.000	0	111.000	110.000	110.000	110.000					
961	Rambursari de credite aferente datoriei publice interne locale	81.02.05	441.000	0	111.000	110.000	110.000	110.000					
963	Transport rutier (cod 84.02.03.01 la 84.02.03.03)	84.02.03	8.514.650	0	841.000	217.000	7.286.650	170.000	987.100	1.115.000	1.150.000		
965	Drumuri si poduri	84.02.03.01	8.514.650	0	841.000	217.000	7.286.650	170.000	987.100	1.115.000	1.150.000		
1001	DEFICIT 99.02.96 + 99.02.97	99.02	-4.545.000	0	-4.545.000	0	0	0	0	0	0		
1003	Deficitul secțiunii de dezvoltare	99.02.97	-4.545.000	0	-4.545.000	0	0	0	0	0	0		

Conducatorul institutiei  
**BARARIU CONSTANTIN**  


Inspector,  
**CALINCIUC VALENTINA-IONELA**  


**BUGETUL LOCAL - INITIAL pe anul 2026 - Sectiunea Functionare**

Lei

Nr. Crt.	Denumirea indicatorilor	Cod indicator	Buget 2026					Estimari			
			PREVEDERI ANUALE		PREVEDERI TRIMESTRIALE			2027	2028	2029	
			TOTAL	din care cred. bug. destinate stingerii plătilor restante	Trim I	Trim II	Trim III				Trim IV
1	VENITURILE SECȚIUNII DE FUNCȚIONARE - TOTAL	00.01	13.275.200	0	3.338.650	3.294.850	3.321.150	3.320.550	12.111.000	12.696.000	13.169.000
2	I. VENITURI CURENTE (cod 00.03+00.12)	00.02	12.091.200	0	3.094.650	2.950.850	3.105.150	2.940.550	10.911.000	11.386.000	11.799.000
3	A. VENITURI FISCALE (cod 00.04+00.09+00.10+00.11)	00.03	12.093.000	0	2.783.000	3.114.000	3.097.000	3.099.000	9.331.000	9.626.000	9.899.000
4	A1. IMPOZIT PE VENIT, PROFIT SI CASTIGURI DIN CAPITAL (cod 00.05+00.06+00.07)	00.04	3.097.000	0	773.000	775.000	774.000	775.000	2.256.000	2.295.000	2.338.000
8	A1.2. IMPOZIT PE VENIT, PROFIT, SI CASTIGURI DIN CAPITAL DE LA PERSOANE FIZICE (cod 03.02+04.02)	00.06	3.097.000	0	773.000	775.000	774.000	775.000	2.256.000	2.295.000	2.338.000
9	Impozit pe venit (cod 03.02.17+03.02.18)	03.02	28.000	0	7.000	7.000	7.000	7.000	22.000	24.000	26.000
11	Impozitul pe veniturile din transferul proprietatilor imobiliare din patrimoniul personal	03.02.18	28.000	0	7.000	7.000	7.000	7.000	22.000	24.000	26.000
12	Cote si sume defalcate din impozitul pe venit (cod 04.02.01+04.02.04+04.02.05+04.02.06)	04.02	3.069.000	0	766.000	768.000	767.000	768.000	2.234.000	2.271.000	2.312.000
13	Cote defalcate din impozitul pe venit	04.02.01	966.000	0	241.000	242.000	241.000	242.000	1.059.000	1.084.000	1.107.000
14	Sume alocate din cotele defalcate din impozitul pe venit pentru echilibrarea bugetelor locale	04.02.04	2.103.000	0	525.000	526.000	526.000	526.000	894.000	916.000	936.000
15	Sume repartizate din Fondul la dispozitia Consiliului Judetean	04.02.05	0	0	0	0	0	0	281.000	271.000	269.000
21	A3. IMPOZITE SI TAXE PE PROPRIETATE (cod 07.02)	00.09	2.106.000	0	516.000	537.000	526.000	527.000	2.097.000	2.206.000	2.305.000
22	Impozite si taxe pe proprietate (cod 07.02.01+07.02.02+07.02.03+07.02.50)	07.02	2.106.000	0	516.000	537.000	526.000	527.000	2.097.000	2.206.000	2.305.000
23	Impozit si taxa pe cladiri (cod 07.02.01+07.02.01.02)	07.02.01	529.000	0	131.000	136.000	131.000	131.000	550.000	570.000	600.000
24	Impozit si taxa pe cladiri de la persoane fizice *)	07.02.01.01	505.000	0	125.000	130.000	125.000	125.000			
25	Impozit si taxa pe cladiri de la persoane juridice	07.02.01.02	24.000	0	6.000	6.000	6.000	6.000			
26	Impozit si taxa pe teren (cod 07.02.02.01+07.02.02.02+07.02.02.03)	07.02.02	1.535.000	0	375.000	390.000	385.000	385.000	1.505.000	1.590.000	1.655.000

Nr. Crt.	Denumirea indicatorilor	Cod indicator	PREVEDERI ANUALE		PREVEDERI TRIMESTRIALE				Estimari			
			TOTAL	din care cred. bug. destinate stingerii plăților restante	Trim I	Trim II	Trim III	Trim IV	2027	2028	2029	
27	Impozitul si taxa pe teren de la persoane fizice *)	07.02.02.01	660.000	0	160.000	170.000	165.000	165.000				
28	Impozitul si taxa pe teren de la persoane juridice *)	07.02.02.02	20.000	0	5.000	5.000	5.000	5.000				
29	Impozitul pe terenul din extravilan *)	07.02.02.03	855.000	0	210.000	215.000	215.000	215.000				
30	Taxe judiciare de timbru si alte taxe de timbru	07.02.03	18.000	0	4.000	5.000	4.000	5.000	20.000	22.000	24.000	
31	Alte impozite si taxe pe proprietate	07.02.50	24.000	0	6.000	6.000	6.000	6.000				
32	<b>A4. IMPOZITE SI TAXE PE BUNURI SI SERVICII (cod 11.02+12.02+15.02+16.02)</b>	<b>00.10</b>	<b>6.890.000</b>	<b>0</b>	<b>1.494.000</b>	<b>1.802.000</b>	<b>1.797.000</b>	<b>1.797.000</b>	<b>4.978.000</b>	<b>5.125.000</b>	<b>5.256.000</b>	
33	<b>Sume defalcate din TVA (cod 11.02.01+11.02.02+11.02.05+11.02.06)</b>	<b>11.02</b>	<b>5.722.000</b>	<b>0</b>	<b>1.207.000</b>	<b>1.505.000</b>	<b>1.505.000</b>	<b>1.505.000</b>	<b>3.821.000</b>	<b>3.936.000</b>	<b>4.045.000</b>	
35	Sume defalcate din taxa pe valoarea adaugata pentru finantarea cheltuielilor decentralizate la nivelul comunelor, oraselor, municipiilor, sectoarelor si Municipiului Bucuresti	11.02.02	3.737.000	0	893.000	948.000	948.000	948.000	3.821.000	3.936.000	4.045.000	
38	Sume defalcate din taxa pe valoarea adaugata pentru echilibrarea bugetelor locale	11.02.06	1.985.000	0	314.000	557.000	557.000	557.000	0	0	0	
46	<b>Taxe pe utilizarea bunurilor, autorizarea utilizarii bunurilor sau pe desfasurarea de activitati (cod 16.02.02+16.02.03+16.02.50)</b>	<b>16.02</b>	<b>1.168.000</b>	<b>0</b>	<b>287.000</b>	<b>297.000</b>	<b>292.000</b>	<b>292.000</b>	<b>1.157.000</b>	<b>1.189.000</b>	<b>1.211.000</b>	
47	<b>Impozit pe mijloacele de transport (cod 16.02.02.01+16.02.02.02)</b>	<b>16.02.02</b>	<b>1.100.000</b>	<b>0</b>	<b>270.000</b>	<b>280.000</b>	<b>275.000</b>	<b>275.000</b>	<b>1.090.000</b>	<b>1.120.000</b>	<b>1.140.000</b>	
48	Taxa asupra mijloacelor de transport detinute de persoane fizice *)	16.02.02.01	940.000	0	230.000	240.000	235.000	235.000				
49	Taxa asupra mijloacelor de transport detinute de persoane juridice *)	16.02.02.02	160.000	0	40.000	40.000	40.000	40.000				
50	Taxe si tarife pentru eliberarea de licente si autorizatii de functionare	16.02.03	60.000	0	15.000	15.000	15.000	15.000	57.000	58.000	59.000	
51	Alte taxe pe utilizarea bunurilor, autorizarea utilizarii bunurilor sau pe desfasurare de activitati	16.02.50	8.000	0	2.000	2.000	2.000	2.000	10.000	11.000	12.000	
55	<b>C. VENITURI NEFISCALE (cod 00.13+00.14)</b>	<b>00.12</b>	<b>-1.800</b>	<b>0</b>	<b>311.650</b>	<b>-163.150</b>	<b>8.150</b>	<b>-158.450</b>	<b>1.580.000</b>	<b>1.760.000</b>	<b>1.900.000</b>	
56	<b>C1. VENITURI DIN PROPRIETATE (cod 30.02+31.02)</b>	<b>00.13</b>	<b>160.000</b>	<b>0</b>	<b>40.000</b>	<b>40.000</b>	<b>40.000</b>	<b>40.000</b>	<b>170.000</b>	<b>190.000</b>	<b>210.000</b>	
57	<b>Venituri din proprietate (cod 30.02.01+30.02.05+30.02.08+30.02.50)</b>	<b>30.02</b>	<b>160.000</b>	<b>0</b>	<b>40.000</b>	<b>40.000</b>	<b>40.000</b>	<b>40.000</b>	<b>170.000</b>	<b>190.000</b>	<b>210.000</b>	

Nr. Crt.	Denumirea indicatorilor	Cod indicator	Buclet 2026				Estimari					
			PREVEDERI ANUALE		PREVEDERI TRIMESTRIALE							
			TOTAL	din care cred. bug. destinate stingerii plaiilor restante	Trim I	Trim II	Trim III	Trim IV	2027	2028	2029	
60	Venituri din concesiuni si inchirieri	30.02.05	160.000	0	40.000	40.000	40.000	40.000	40.000	170.000	190.000	210.000
64	Alte venituri din concesiuni si inchirieri de catre institutiile publice	30.02.05.30	160.000	0	40.000	40.000	40.000	40.000	40.000	170.000	190.000	210.000
71	C2. VANZARI DE BUNURI SI SERVICII (cod 33.02+34.02+35.02+36.02+37.02)	00.14	-161.800	0	271.650	-203.150	70.000	60.000	-198.450	1.410.000	1.570.000	1.690.000
72	Venituri din prestari de servicii si alte activitati (cod 33.02.08+33.02.10+33.02.12+33.02.24+33.02.27+33.02.28+33.02.50)	33.02	250.000	0	60.000	70.000	60.000	60.000	60.000	250.000	300.000	370.000
73	Venituri din prestari de servicii	33.02.08	250.000	0	60.000	70.000	60.000	60.000	60.000	250.000	300.000	370.000
86	Amenzi, penalitati si confiscari (cod 35.02.01 la 35.02.03+35.02.50)	35.02	200.000	0	50.000	50.000	50.000	50.000	50.000	220.000	250.000	260.000
87	Venituri din amenzi si alte sanctiuni aplicate potrivit dispozitiilor legale	35.02.01	200.000	0	50.000	50.000	50.000	50.000	50.000	220.000	250.000	260.000
88	Venituri din amenzi si alte sanctiuni aplicate de catre alte institutii de specialitate	35.02.01.02	200.000	0	50.000	50.000	50.000	50.000	50.000	220.000	250.000	260.000
93	Diverse venituri (cod 36.02.01+36.02.05+36.02.06+36.02.07+36.02.11+36.02.50)	36.02	945.000	0	235.000	240.000	235.000	235.000	235.000	940.000	1.020.000	1.060.000
97	Taxe speciale	36.02.06	925.000	0	230.000	235.000	230.000	230.000	230.000	920.000	1.000.000	1.040.000
102	Alte venituri	36.02.50	20.000	0	5.000	5.000	5.000	5.000	5.000	20.000	20.000	20.000
103	Transferuri voluntare, altele decat subventiile (cod 37.02.01+37.02.50)	37.02	-1.556.800	0	-73.350	-563.150	-376.850	-543.450	-543.450	0	0	0
105	Varsaminte din sectiunea de functionare pentru finantarea sectiunii de dezvoltare a bugetului local (cu semnul minus)	37.02.03	-1.556.800	0	-73.350	-563.150	-376.850	-543.450	-543.450	0	0	0
118	IV. SUBVENTII (cod 00.18)	00.17	1.184.000	0	244.000	344.000	216.000	380.000	380.000	1.200.000	1.310.000	1.370.000
119	SUBVENTII DE LA ALTE NIVELE ALE ADMINISTRATIEI PUBLICE (cod 42.02+43.02)	00.18	1.184.000	0	244.000	344.000	216.000	380.000	380.000	1.200.000	1.310.000	1.370.000
120	Subventii de la bugetul de stat (cod 42.02.01+42.02.05+ 42.02.10+42.02.12 la 42.02.21+42.02.28+ 42.02.29+42.02.32 la 42.02.36+42.02.40 la 42.02.42+ 42.02.44 la 42.02.46+42.02.51+42.02.52+ 42.02.54+42.02.55+ 42.02.62+42.02.63+42.02.64+42.02.65+42.02.66+42.02.67+42.02.69+42.02.73+42.02.79+42.02.80+42.02.81+42.02.82+42.02.84)	42.02	1.024.000	0	244.000	244.000	156.000	380.000	380.000	1.200.000	1.310.000	1.370.000

Nr. Crt.	Denumirea indicatorilor	Cod indicator	PREVEDERI ANUALE				PREVEDERI TRIMESTRIALE				Estimari		
			TOTAL	din care cred. bug. destinate stingerii plăților restante	Trim I	Trim II	Trim III	Trim IV	2027	2028	2029		
												2026	2027
124	Subvenții pentru acordarea ajutorului pentru încălzirea locuinței și a suplimentului de energie alocate pentru consumul de combustibili solizi și/sau petroleri	42.02.34	500.000	0	40.000	40.000	40.000	40.000	380.000	600.000	650.000	650.000	
125	Subvenții din bugetul de stat pentru finanțarea unitatilor de asistenta medico-sociale	42.02.35	524.000	0	204.000	204.000	116.000	0	600.000	660.000	720.000		
149	Subvenții de la alte administratii (cod. 43.02.01+43.02.04+43.02.07+43.02.08+43.02.20+43.02.21)	43.02	160.000	0	0	100.000	60.000	0	0	0	0	0	
158	Sume alocate din bugetul ANCPJ pentru finanțarea lucrărilor de înregistrare sistematică din cadrul Programului național de cadastru și carte funciara	43.02.34	160.000	0	0	100.000	60.000	0	0	0	0	0	
165	<b>CHELTUIELILE SECȚIUNII DE FUNCȚIONARE</b>	49.02	13.275.200	0	3.338.650	3.294.850	3.321.150	3.320.550	12.111.000	12.696.000	13.169.000		
166	CHELTUIELI CURENTE (cod 10+20+30+40+50+51+55+56+57+59)	01	12.484.200	0	3.147.650	3.121.850	3.066.150	3.148.550	12.029.000	12.614.000	13.087.000		
167	TITLUL I CHELTUIELI DE PERSONAL (cod 10.01 la 10.03)	10	4.668.550	0	1.178.400	1.181.300	1.143.900	1.164.950	4.893.300	5.075.800	5.188.500		
168	Cheftuieii salariale in bani	10.01	4.570.900	0	1.150.700	1.157.900	1.120.600	1.141.700					
169	Salarii de baza	10.01.01	4.069.500	0	1.022.000	1.017.500	1.014.500	1.015.500					
180	Indemnizatii platite unor persoane din afara unitatii	10.01.12	151.000	0	28.000	41.000	41.000	41.000					
183	Alocatii pentru transportul la si de la locul de munca	10.01.15	111.000	0	36.000	41.000	7.000	27.000					
185	Indemnizații de hrană	10.01.17	239.400	0	64.700	58.400	58.100	58.200					
196	Contributii (cod 10.03.01 la 10.03.06)	10.03	97.650	0	27.700	23.400	23.300	23.250					
203	Contributia asiguratorie pentru munca	10.03.07	97.650	0	27.700	23.400	23.300	23.250					
205	TITLUL II BUNURI SI SERVICII (cod 20.01 la 20.06+20.09 la 20.16+20.18 la 20.27+20.30)	20	3.763.750	0	1.079.750	912.450	945.450	826.100	3.331.600	3.665.000	4.012.200		
206	Bunuri si servicii	20.01	1.527.300	0	473.950	393.000	367.350	293.000					
207	Furnituri de birou	20.01.01	11.000	0	0	6.000	0	5.000					
208	Materiale pentru curatenie	20.01.02	32.400	0	1.700	10.000	10.700	10.000					
209	Incalzit, Iluminat si forta motrica	20.01.03	294.200	0	65.200	78.000	88.000	63.000					
211	Carburanti si lubrifianti	20.01.05	27.800	0	800	14.000	6.000	7.000					
212	Piese de schimb	20.01.06	4.000	0	0	2.000	0	2.000					
214	Posta, telecomunicatii, radio, tv, internet	20.01.08	168.850	0	41.850	43.000	41.000	43.000					
215	Materiale si prestari de servicii cu caracter functional	20.01.09	430.000	0	160.000	90.000	90.000	90.000					

Nr. Crt.	Denumirea indicatorilor	Cod indicator	PREVEDERI ANUALE		PREVEDERI TRIMESTRIALE				Estimari		
			TOTAL	din care cred. bug. destinate stingerii plăților restante	Trim I	Trim II	Trim III	Trim IV	2027	2028	2029
216	Alte bunuri si servicii pentru intretinere si functionare	20.01.30	559.050	0	204.400	150.000	131.650	73.000			
217	Reparatii curente	20.02	60.000	0	0	30.000	30.000	0			
226	Bunuri de natura obiectelor de inventar (cod 20.05.01+20.05.03+20.05.30)	20.05	21.000	0	0	8.000	13.000	0			
229	Alte obiecte de inventar	20.05.30	21.000	0	0	8.000	13.000	0			
230	Deplasari, detasari, transferari (cod 20.06.01+20.06.02)	20.06	5.000	0	0	3.000	2.000	0			
231	Deplasari interne, detașări, transferari	20.06.01	5.000	0	0	3.000	2.000	0			
237	Pregatire profesionala	20.13	8.050	0	1.050	3.000	2.000	2.000			
247	Comisioane si alte costuri aferente imprumuturilor (cod 20.24.01 la 20.24.03)	20.24	2.000	0	2.000	0	0	0			
249	Comisioane si alte costuri aferente imprumuturilor interne	20.24.02	2.000	0	2.000	0	0	0			
255	Alte cheltuieli (cod 20.30.01 la 20.30.04+20.30.06+20.30.07+20.30.09+20.30.30)	20.30	2.140.400	0	602.750	475.450	531.100	531.100			
263	Alte cheltuieli cu bunuri si servicii	20.30.30	2.140.400	0	602.750	475.450	531.100	531.100			
268	TITLUL III DOBANZI (cod 30.01 la 30.03)	30	27.900	0	5.500	4.100	16.800	1.500	25.000	25.000	25.000
269	Dobanzi aferente datoriei publice interne (cod 30.01.01+30.01.02)	30.01	13.900	0	5.500	4.100	2.800	1.500			
270	Dobanzi aferente datoriei publice interne directe	30.01.01	13.900	0	5.500	4.100	2.800	1.500			
272	Dobanzi aferente datoriei publice externe (cod 30.02.01 la 30.02.03+30.02.05)	30.02	14.000	0	0	0	14.000	0			
277	Dobanzi aferente datoriei publice externe locale	30.02.05	14.000	0	0	0	14.000	0			
291	TITLUL V FONDURI DE REZERVA (cod 50.04+50.05)	50	374.000	0	104.000	154.000	116.000	0	0	0	0
292	Fond de rezerva bugetara la dispozitia consiliilor locale si judetene	50.04	374.000	0	104.000	154.000	116.000	0			
293	TITLUL VI TRANSFERURI INTRE UNITATILE ADMINISTRATIEI PUBLICE (cod 51.01+51.02)	51	1.750.000	0	434.000	450.000	450.000	416.000	1.786.100	1.799.200	1.807.300
294	Transferuri curente (cod 51.01.01 la 51.01.28+51.01.30 la 51.01.32+51.01.34 la 51.01.59+51.01.64+51.01.67+51.01.70+51.01.73+51.01.74)	51.01	1.750.000	0	434.000	450.000	450.000	416.000			
307	Transferuri din bugetele locale pentru finantarea unitatilor de asistenta sociala si medico-sociale	51.01.39	1.750.000	0	434.000	450.000	450.000	416.000			

Nr. Crt.	Denumirea indicatorilor	Cod indicator	Buget 2026										Estimari		
			PREVEDERI ANUALE		PREVEDERI TRIMESTRIALE				2027	2028	2029				
			TOTAL	din care cred. bug. destinate stingerii plășilor restante	Trim I	Trim II	Trim III	Trim IV							
349	TITLUL IX ASISTENTA SOCIALA (cod 57.01+57.02+57.04)	57	1.800.000	0	326.000	380.000	374.000	720.000	1.993.000	2.049.000	2.054.000				
351	Ajutoare sociale (cod 57.02.01 la 57.02.05)	57.02	1.800.000	0	326.000	380.000	374.000	720.000							
352	Ajutoare sociale in numerar	57.02.01	1.734.000	0	326.000	358.000	352.000	698.000							
354	Tichete de creșă și tichete sociale pentru grădiniță	57.02.03	66.000	0	0	22.000	22.000								
359	TITLUL XI ALTE CHELTUIELI (cod 59.01+59.02+59.11+59.12+59.15+59.17+59.22+59.25+59.30+59.35+59.38+59.40+59.41+59.42)	59	100.000	0	20.000	40.000	20.000	20.000	0	0	0				
364	Asociații și fundații	59.11	70.000	0	20.000	20.000	20.000	10.000							
365	Sustinerea cultelor	59.12	30.000	0	0	20.000	0	10.000							
380	OPERATIUNI FINANCIARE (cod 80+81)	79	791.000	0	191.000	173.000	255.000	172.000	82.000	82.000	82.000				
385	TITLUL XX RAMBURSARI DE CREDITE (cod 81.01+81.02)	81	791.000	0	191.000	173.000	255.000	172.000	82.000	82.000	82.000				
386	Rambursari de credite externe	81.01	98.000	0	17.000	0	81.000	0							
389	Rambursari de credite aferente datoriei publice externe locale	81.01.05	98.000	0	17.000	0	81.000	0							
391	Rambursari de credite interne	81.02	693.000	0	174.000	173.000	174.000	172.000							
394	Rambursari de credite aferente datoriei publice interne locale	81.02.05	693.000	0	174.000	173.000	174.000	172.000							
405	Partea I-a SERVICII PUBLICE GENERALE (cod 51.02+54.02+55.02+56.02)	50.02	3.444.600	0	862.150	890.450	914.500	777.500	3.262.000	3.262.000	3.212.000				
406	Autorități publice și acțiuni externe (cod 51.02.01)	51.02	3.040.700	0	750.650	732.350	781.700	776.000	3.237.000	3.237.000	3.187.000				
407	CHELTUIELI CURENTE (cod 10+20+30+40+50+51+55+56+57+59)	01	3.040.700	0	750.650	732.350	781.700	776.000	3.237.000	3.237.000	3.187.000				
408	TITLUL I CHELTUIELI DE PERSONAL (cod 10.01 la 10.03)	10	2.128.000	0	470.000	552.000	553.000	553.000	2.381.000	2.381.000	2.381.000				
409	Cheltuieli salariale in bani	10.01	2.084.000	0	459.000	541.000	542.000	542.000							
410	Salarii de baza	10.01.01	1.851.000	0	411.000	480.000	480.000	480.000							
421	Indemnizații plătite unor persoane din afara unitatii	10.01.12	151.000	0	28.000	41.000	41.000	41.000							
424	Alocatii pentru transportul la si de la locul de munca	10.01.15	26.000	0	6.000	6.000	7.000	7.000							
426	Indemnizații de hrană	10.01.17	56.000	0	14.000	14.000	14.000	14.000							
437	Contributii (cod 10.03.01 la 10.03.06)	10.03	44.000	0	11.000	11.000	11.000	11.000							
444	Contributia asiguratorie pentru munca	10.03.07	44.000	0	11.000	11.000	11.000	11.000							

Nr. Crt.	Denumirea indicatorilor	Cod indicator	Buclet 2026				Estimari				
			PREVEDERI ANUALE		PREVEDERI TRIMESTRIALE						
			TOTAL	din care cred. bug. destinate stingerii plăților restante	Trim I	Trim II	Trim III	Trim IV	2027	2028	2029
446	TITLUL II BUNURI SI SERVICII (cod 20.01 la 20.06+20.09 la 20.16+20.18 la 20.27+20.30)	20	912.700	0	280.650	180.350	228.700	223.000	856.000	856.000	806.000
447	Bunuri si servicii	20.01	165.700	0	34.000	45.000	43.700	43.000			
448	Furnituri de birou	20.01.01	6.000	0	0	3.000	0	3.000			
449	Material pentru curatenie	20.01.02	700	0	0	0	700	0			
450	Incalzit, iluminat si forta motrica	20.01.03	21.000	0	6.000	5.000	5.000	5.000			
452	Carburanti si lubrifianti	20.01.05	10.000	0	0	5.000	5.000	0			
453	Piese de schimb	20.01.06	4.000	0	0	2.000	0	2.000			
455	Posta, telecomunicatii, radio, tv, internet	20.01.08	116.000	0	28.000	30.000	28.000	30.000			
457	Alte bunuri si servicii pentru intretinere si functionare	20.01.30	8.000	0	0	0	5.000	3.000			
467	Bunuri de natura obiectelor de inventar (cod 20.05.01+20.05.03+20.05.30)	20.05	5.000	0	0	0	5.000	0			
470	Alte obiecte de inventar	20.05.30	5.000	0	0	0	5.000	0			
471	Deplasari, detasari, transferari (cod 20.06.01+20.06.02)	20.06	1.000	0	0	1.000	0	0			
472	Deplasari inteme, detașari, transferari	20.06.01	1.000	0	0	1.000	0	0			
496	Alte cheltuieli (cod 20.30.01 la 20.30.04+20.30.06+20.30.07+20.30.09+20.30.30)	20.30	741.000	0	246.650	134.350	180.000	180.000			
504	Alte cheltuieli cu bunuri si servicii	20.30.30	741.000	0	246.650	134.350	180.000	180.000			
646	Autoritati executive si legislative (cod 51.02.01.03)	51.02.01	3.040.700	0	750.650	732.350	781.700	776.000	3.237.000	3.237.000	3.187.000
647	Autoritati executive	51.02.01.03	3.040.700	0	750.650	732.350	781.700	776.000	3.237.000	3.237.000	3.187.000
649	Alte servicii publice generale (cod 54.02.05 la 54.02.07+54.02.10+54.02.50)	54.02	374.000	0	104.000	154.000	116.000	0	0	0	0
650	CHELTUIELI CURENTE (cod 10+20+30+40+50+51+55+56+57+59)	01	374.000	0	104.000	154.000	116.000	0	0	0	0
775	TITLUL V FONDURI DE REZERVA (cod 50.04+50.05)	50	374.000	0	104.000	154.000	116.000	0	0	0	0
776	Fond de rezerva bugetara la dispozitia consiliilor locale si judetene	50.04	374.000	0	104.000	154.000	116.000	0			
889	Fond de rezerva bugetara la dispozitia autoritatilor locale	54.02.05	374.000	0	104.000	154.000	116.000	0	0	0	0
896	Tranzacții privind datoria publică și împrumuturi (55.02.01)	55.02	29.900	0	7.500	4.100	16.800	1.500	25.000	25.000	25.000
897	CHELTUIELI CURENTE (cod 10+20+30+40+50+51+55+56+57+59)	01	29.900	0	7.500	4.100	16.800	1.500	25.000	25.000	25.000

Nr. Crt.	Denumirea indicatorilor	Cod indicator	PREVEDERI ANUALE		PREVEDERI TRIMESTRIALE				Estimari			
			TOTAL	din care cred. bug. destinate stingerii plăților restante	Trim I	Trim II	Trim III	Trim IV	2027	2028	2029	
936	TITLUL II BUNURI SI SERVICII (cod 20.01 la 20.06+20.09 la 20.16+20.18 la 20.27+20.30)	20	2.000	0	2.000	0	0	0	0	0	0	0
978	Comisioane si alte costuri aferente imprumuturilor (cod 20.24.01 la 20.24.03)	20.24	2.000	0	2.000	0	0	0	0			
980	Comisioane si alte costuri aferente imprumuturilor interne	20.24.02	2.000	0	2.000	0	0	0	0			
999	TITLUL III DOBANZI (cod 30.01 la 30.03)	30	27.900	0	5.500	4.100	16.800	1.500	25.000	25.000	25.000	25.000
1000	Dobanzi aferente datoriei publice interne (cod 30.01.01+30.01.02)	30.01	13.900	0	5.500	4.100	2.800	1.500				
1001	Dobanzi aferente datoriei publice interne directe	30.01.01	13.900	0	5.500	4.100	2.800	1.500				
1003	Dobanzi aferente datoriei publice externe (cod 30.02.01 la 30.02.03+30.02.05)	30.02	14.000	0	0	0	14.000	0				
1008	Dobanzi aferente datoriei publice externe locale	30.02.05	14.000	0	0	0	14.000	0				
1136	Tranzacții privind datoria publică și împrumuturi	55.02.01	29.900	0	7.500	4.100	16.800	1.500	25.000	25.000	25.000	25.000
1624	Partea a II-a APARARE, ORDINE PUBLICA SI SIGURANTA NATIONALA (cod 60.02+61.02)	59.02	353.250	0	92.100	87.100	87.000	87.050	71.000	71.000	71.000	71.000
1867	Ordine publica si siguranta nationala (cod 61.02.03+61.02.05+61.02.50)	61.02	353.250	0	92.100	87.100	87.000	87.050	71.000	71.000	71.000	71.000
1868	CHELTUIELI CURENTE (cod 10+20+30+40+50+51+55+56+57+59)	01	353.250	0	92.100	87.100	87.000	87.050	71.000	71.000	71.000	71.000
1869	TITLUL I CHELTUIELI DE PERSONAL (cod 10.01 la 10.03)	10	63.850	0	16.000	16.000	15.900	15.950	66.500	66.500	66.500	66.500
1870	Cheltuieli salariale in bani	10.01	62.300	0	15.600	15.600	15.500	15.600				
1871	Salarii de baza	10.01.01	58.000	0	14.500	14.500	14.500	14.500				
1887	Indemnizații de hrană	10.01.17	4.300	0	1.100	1.100	1.000	1.100				
1898	Contribuții (cod 10.03.01 la 10.03.06)	10.03	1.550	0	400	400	400	350				
1905	Contributia asiguratorie pentru munca	10.03.07	1.550	0	400	400	400	350				
1907	TITLUL II BUNURI SI SERVICII (cod 20.01 la 20.06+20.09 la 20.16+20.18 la 20.27+20.30)	20	289.400	0	76.100	71.100	71.100	71.100	4.500	4.500	4.500	4.500
1957	Alte cheltuieli (cod 20.30.01 la 20.30.04+20.30.06+20.30.07+20.30.09+20.30.30)	20.30	289.400	0	76.100	71.100	71.100	71.100				
1965	Alte cheltuieli cu bunuri si servicii	20.30.30	289.400	0	76.100	71.100	71.100	71.100				
2109	Protectie civila si protectia contra incendiilor (protectie civila nonmilitara)	61.02.05	68.250	0	17.100	17.100	17.000	17.050	71.000	71.000	71.000	71.000

Nr. Crt.	Denumirea indicatorilor	Cod indicator	Buget 2026										Estimari		
			PREVEDERI ANUALE		PREVEDERI TRIMESTRIALE								2027	2028	2029
			TOTAL	din care cred. bug. destinate stingerii plăților restante	Trim I	Trim II	Trim III	Trim IV	Trim I	Trim II	Trim III	Trim IV			
2110	Alte cheltuieli în domeniul ordinii publice și siguranței naționale	61.02.50	285.000	0	75.000	70.000	70.000	70.000	70.000	70.000	70.000	0	0	0	
2112	Partea a II-a CHELTUIELI SOCIAL-CULTURALE (cod 65.02+66.02+67.02+68.02)	64.02	6.730.800	0	1.559.700	1.667.100	1.605.000	1.605.000	1.605.000	1.899.000	1.899.000	6.860.400	7.131.300	7.275.300	
2113	Invatamant (cod 65.02.03 la 65.02.05+65.02.07+65.02.11+65.02.50)	65.02	930.000	0	162.000	286.000	250.000	250.000	250.000	232.000	232.000	916.000	943.800	969.700	
2114	CHELTUIELI CURENTE (cod 10+20+30+40+50+51+55+56+57+59)	01	930.000	0	162.000	286.000	250.000	250.000	250.000	232.000	232.000	916.000	943.800	969.700	
2115	TITLUL I CHELTUIELI DE PERSONAL (cod 10.01 la 10.03)	10	85.000	0	30.000	35.000	0	0	0	20.000	20.000	87.500	90.000	92.700	
2116	Cheltuieli salariale in bani	10.01	85.000	0	30.000	35.000	0	0	0	20.000	20.000				
2131	Alocatii pentru transportul la si de la locul de munca	10.01.15	85.000	0	30.000	35.000	0	0	0	20.000	20.000				
2153	TITLUL II BUNURI SI SERVICII (cod 20.01 la 20.06+20.09 la 20.16+20.18 la 20.27+20.30)	20	625.000	0	106.000	186.000	186.000	186.000	186.000	147.000	147.000	635.500	654.800	673.000	
2154	Bunuri si servicii	20.01	536.950	0	104.950	143.000	144.000	144.000	144.000	145.000	145.000				
2155	Furnituri de birou	20.01.01	5.000	0	0	3.000	0	0	0	2.000	2.000				
2156	Material pentru curatenie	20.01.02	31.700	0	1.700	10.000	10.000	10.000	10.000	10.000	10.000				
2157	Incalzit, iluminat si forta motrica	20.01.03	244.200	0	54.200	65.000	75.000	75.000	75.000	50.000	50.000				
2159	Carburanti si lubrifianti	20.01.05	3.800	0	800	2.000	1.000	1.000	1.000	0	0				
2162	Posta, telecomunicatii, radio, tv, internet	20.01.08	52.850	0	13.850	13.000	13.000	13.000	13.000	13.000	13.000				
2164	Alte bunuri si servicii pentru intretinere si functionare	20.01.30	199.400	0	34.400	50.000	45.000	45.000	45.000	70.000	70.000				
2165	Reparatii curente	20.02	60.000	0	0	30.000	30.000	30.000	30.000	0	0				
2174	Bunuri de natura obiectelor de inventar (cod 20.05.01+20.05.03+20.05.30)	20.05	16.000	0	0	8.000	8.000	8.000	8.000	0	0				
2177	Alte obiecte de inventar	20.05.30	16.000	0	0	8.000	8.000	8.000	8.000	0	0				
2178	Deplasari, detasari, transferari (cod 20.06.01+20.06.02)	20.06	4.000	0	0	2.000	2.000	2.000	2.000	0	0				
2179	Deplasari inteme, detasari, transferari	20.06.01	4.000	0	0	2.000	2.000	2.000	2.000	0	0				
2185	Pregatire profesionala	20.13	8.050	0	1.050	3.000	2.000	2.000	2.000	2.000	2.000				
2297	TITLUL IX ASISTENTA SOCIALA (cod 57.01+57.02+57.04)	57	220.000	0	26.000	65.000	64.000	64.000	64.000	65.000	65.000	193.000	199.000	204.000	
2299	Ajutoare sociale (cod 57.02.01 la 57.02.05)	57.02	220.000	0	26.000	65.000	64.000	64.000	64.000	65.000	65.000				
2300	Ajutoare sociale in numerar	57.02.01	154.000	0	26.000	43.000	42.000	42.000	42.000	43.000	43.000				
2302	Tichete de creșă și tichete sociale pentru grădiniță	57.02.03	66.000	0	0	22.000	22.000	22.000	22.000	22.000	22.000				

Nr. Crt.	Denumirea indicatorilor	Cod indicator	Budeget 2026				Estimari					
			PREVEDERI ANUALE		PREVEDERI TRIMESTRIALE							
			TOTAL	din care cred. bug. destinate stingerii plăților restante	Trim I	Trim II	Trim III	Trim IV	2027	2028	2029	
2353	Invatamant prescolar si primar (cod 65.02.03.01+65.02.03.02)	65.02.03	66.000	0	0	22.000	22.000	22.000	22.000	34.000	35.000	36.000
2354	Invatamant prescolar	65.02.03.01	66.000	0	0	22.000	22.000	22.000	22.000	34.000	35.000	36.000
2356	Invatamant secundar (cod 65.02.04.01 la 65.02.04.03)	65.02.04	864.000	0	162.000	264.000	228.000	228.000	210.000	882.000	908.800	933.700
2357	Invatamant secundar inferior	65.02.04.01	864.000	0	162.000	264.000	228.000	228.000	210.000	882.000	908.800	933.700
2373	Sanatate (cod 66.02.06+66.02.08+66.02.50)	66.02	902.100	0	225.700	224.500	228.400	228.400	223.500	933.400	938.500	943.600
2374	CHELTUIELI CURENTE (cod 10+20+30+40+50+51+55+56+57+59)	01	902.100	0	225.700	224.500	228.400	228.400	223.500	933.400	938.500	943.600
2375	TITLUL I CHELTUIELI DE PERSONAL (cod 10.01 la 10.03)	10	74.100	0	21.700	17.500	17.400	17.400	17.500	74.300	74.300	74.300
2376	Cheltuieli salariale in bani	10.01	72.400	0	21.200	17.100	17.000	17.000	17.100			
2377	Salarii de baza	10.01.01	68.000	0	20.000	16.000	16.000	16.000	16.000			
2393	Indemnizații de hrană	10.01.17	4.400	0	1.200	1.100	1.000	1.000	1.100			
2404	Contribuții (cod 10.03.01 la 10.03.06)	10.03	1.700	0	500	400	400	400	400			
2411	Contribuția asiguratorie pentru munca	10.03.07	1.700	0	500	400	400	400	400			
2501	TITLUL VI TRANSFERURI IN TRE UNITATI ALE ADMINISTRATIEI PUBLICE (cod 51.01+51.02)	51	828.000	0	204.000	207.000	211.000	211.000	206.000	859.100	864.200	869.300
2502	Transferuri curente (cod 51.01.01 la 51.01.28+51.01.30 la 51.01.32+51.01.34 la 51.01.59+51.01.64+51.01.67+51.01.70+51.01.73+51.01.74)	51.01	828.000	0	204.000	207.000	211.000	211.000	206.000			
2515	Transferuri din bugetele locale pentru finantarea unitatilor de asistenta sociala si medico-sociale	51.01.39	828.000	0	204.000	207.000	211.000	211.000	206.000			
2619	Servicii medicale in unitati sanitare cu paturi (cod 66.02.06.01+66.02.06.03)	66.02.06	828.000	0	204.000	207.000	211.000	211.000	206.000	859.100	864.200	869.300
2621	Unitati medico-sociale	66.02.06.03	828.000	0	204.000	207.000	211.000	211.000	206.000	859.100	864.200	869.300
2624	Servicii de sanatate publica	66.02.08	74.100	0	21.700	17.500	17.400	17.400	17.500	74.300	74.300	74.300
2628	Cultura, recreere si religie (cod 67.02.03+67.02.05+67.02.06+67.02.50)	67.02	164.400	0	36.000	56.500	35.500	35.500	36.400	66.000	66.000	66.000
2629	CHELTUIELI CURENTE (cod 10+20+30+40+50+51+55+56+57+59)	01	164.400	0	36.000	56.500	35.500	35.500	36.400	66.000	66.000	66.000
2630	TITLUL I CHELTUIELI DE PERSONAL (cod 10.01 la 10.03)	10	64.400	0	16.000	16.500	15.500	15.500	16.400	66.000	66.000	66.000
2631	Cheltuieli salariale in bani	10.01	62.800	0	15.600	16.100	15.100	15.100	16.000			
2632	Salarii de baza	10.01.01	58.500	0	14.500	15.000	14.000	14.000	15.000			
2648	Indemnizații de hrană	10.01.17	4.300	0	1.100	1.100	1.100	1.100	1.000			

		Buclet 2026				Estimari					
Nr. Crt.	Denumirea indicatorilor	Cod indicator	PREVEDERI ANUALE		PREVEDERI TRIMESTRIALE						
			TOTAL	din care cred. bug. destinate stingerii plăților restante	Trim I	Trim II	Trim III	Trim IV	2027	2028	2029
2659	Contribuții (cod 10.03.01 la 10.03.06)	10.03	1.600	0	400	400	400	400			
2666	Contribuția asiguratorie pentru munca	10.03.07	1.600	0	400	400	400	400			
2822	TITLUL XI ALTE CHELTUIELI (cod 59.01+59.02+59.11+59.12+59.15+59.17+59.22+59.25+59.30+59.35+59.38+59.40+59.41+59.42)	59	100.000	0	20.000	40.000	20.000	20.000	20.000	0	0
2827	Asociații și fundații	59.11	70.000	0	20.000	20.000	20.000	10.000			
2828	Susținerea cultelor	59.12	30.000	0	0	20.000	0	10.000			
2868	Servicii culturale (cod 67.02.03.02 la 67.02.03.08+67.02.03.12+67.02.03.30)	67.02.03	64.400	0	16.000	16.500	15.500	16.400	66.000	66.000	66.000
2869	Biblioteci publice comunale, orasenesti, municipale	67.02.03.02	64.400	0	16.000	16.500	15.500	16.400	66.000	66.000	66.000
2879	Servicii recreative și sportive (cod 67.02.05.01 la 67.02.05.03)	67.02.05	70.000	0	20.000	20.000	20.000	10.000	0	0	0
2880	Sport	67.02.05.01	70.000	0	20.000	20.000	20.000	10.000	0	0	0
2883	Servicii religioase	67.02.06	30.000	0	0	20.000	0	10.000	0	0	0
2886	Asigurări și asistență socială (cod 68.02.04+68.02.05+68.02.06+68.02.10+68.02.11+68.02.12+68.02.15+68.02.50)	68.02	4.734.300	0	1.136.000	1.100.100	1.091.100	1.407.100	4.945.000	5.183.000	5.296.000
2887	CHELTUIELI CURENTE (cod 10+20+30+40+50+51+55+56+57+59)	01	4.734.300	0	1.136.000	1.100.100	1.091.100	1.407.100	4.945.000	5.183.000	5.296.000
2888	TITLUL I CHELTUIELI DE PERSONAL (cod 10.01 la 10.03)	10	2.232.300	0	606.000	542.100	542.100	542.100	2.218.000	2.398.000	2.508.000
2889	Cheltuieli salariale în bani	10.01	2.184.000	0	591.000	531.000	531.000	531.000			
2890	Salarii de bază	10.01.01	2.015.000	0	545.000	490.000	490.000	490.000			
2906	Indemnizații de hrană	10.01.17	169.000	0	46.000	41.000	41.000	41.000			
2917	Contribuții (cod 10.03.01 la 10.03.06)	10.03	48.300	0	15.000	11.100	11.100	11.100			
2924	Contribuția asiguratorie pentru munca	10.03.07	48.300	0	15.000	11.100	11.100	11.100			
3014	TITLUL VI TRANSFERURI ÎN TRE UNITĂȚI ALE ADMINISTRAȚIEI PUBLICE (cod 51.01+51.02)	51	922.000	0	230.000	243.000	239.000	210.000	927.000	935.000	938.000
3015	Transferuri curente (cod 51.01.01 la 51.01.28+51.01.30 la 51.01.32+51.01.34 la 51.01.59+51.01.64+51.01.67+51.01.70+51.01.73+51.01.74)	51.01	922.000	0	230.000	243.000	239.000	210.000			
3028	Transferuri din bugetele locale pentru finanțarea unităților de asistență socială și medico-sociale	51.01.39	922.000	0	230.000	243.000	239.000	210.000			
3070	TITLUL IX ASISTENȚA SOCIALĂ (cod 57.01+57.02+57.04)	57	1.580.000	0	300.000	315.000	310.000	655.000	1.800.000	1.850.000	1.850.000

Nr. Crt.	Denumirea indicatorilor	Cod indicator	Buclet 2026				Estimari				
			PREVEDERI ANUALE		PREVEDERI TRIMESTRIALE				2027	2028	2029
			TOTAL	din care cred. bug. destinate stingerii plăților restante	Trim I	Trim II	Trim III	Trim IV			
3072	Ajutoare sociale (cod 57.02.01 la 57.02.05)	57.02	1.580.000	0	300.000	315.000	310.000	655.000			
3073	Ajutoare sociale in numerar	57.02.01	1.580.000	0	300.000	315.000	310.000	655.000			
3127	Asistenta sociala in caz de boli si invaliditati (cod 68.02.05.02)	68.02.05	3.302.300	0	866.000	812.100	812.100	812.100	3.418.000	3.598.000	3.708.000
3128	Asistenta sociala in caz de invaliditate	68.02.05.02	3.302.300	0	866.000	812.100	812.100	812.100	3.418.000	3.598.000	3.708.000
3133	Unitati de asistenta medico-sociale	68.02.12	922.000	0	230.000	243.000	239.000	210.000	927.000	935.000	938.000
3134	Prevenirea excluderii sociale (cod 68.02.15.01+68.02.15.02)	68.02.15	500.000	0	40.000	40.000	40.000	380.000	600.000	650.000	650.000
3135	Ajutor social	68.02.15.01	500.000	0	40.000	40.000	40.000	380.000	600.000	650.000	650.000
3138	Alte cheltuieli in domeniul asistării si asistentei sociale	68.02.50	10.000	0	0	5.000	0	5.000	0	0	0
3139	Alte cheltuieli in domeniul asistentei sociale	68.02.50.50	10.000	0	0	5.000	0	5.000	0	0	0
3141	Partea a IV-a SERVICII SI DEZVOLTARE PUBLICA, LOCUINTE, MEDIU SI APE (cod 70.02+74.02)	69.02	1.939.900	0	543.700	433.200	523.000	440.000	930.500	1.116.700	1.460.700
3142	Locuinte, servicii si dezvoltare publica (cod 70.02.03+70.02.05 la 70.02.07+70.02.50)	70.02	819.900	0	261.700	160.200	240.000	158.000	547.000	547.000	547.000
3143	CHELTUIELI CURENTE (cod 10+20+30+40+50+51+55+56+57+59)	01	599.900	0	213.700	130.200	128.000	128.000	465.000	465.000	465.000
3144	TITLUL I CHELTUIELI DE PERSONAL (cod 10.01 la 10.03)	10	20.900	0	18.700	2.200	0	0	0	0	0
3145	Cheltuieli salariale in bani	10.01	20.400	0	18.300	2.100	0	0	0	0	0
3146	Salarii de baza	10.01.01	19.000	0	17.000	2.000	0	0	0	0	0
3162	Indemnizații de hrană	10.01.17	1.400	0	1.300	100	0	0	0	0	0
3173	Contributii (cod 10.03.01 la 10.03.06)	10.03	500	0	400	100	0	0	0	0	0
3180	Contributia asiguratorie pentru munca	10.03.07	500	0	400	100	0	0	0	0	0
3182	TITLUL II BUNURI SI SERVICII (cod 20.01 la 20.06+20.09 la 20.16+20.18 la 20.27+20.30)	20	579.000	0	195.000	128.000	128.000	128.000	465.000	465.000	465.000
3183	Bunuri si servicii	20.01	459.000	0	165.000	98.000	98.000	98.000	82.000	82.000	82.000
3186	Incalzit, iluminat si forta motrica	20.01.03	29.000	0	5.000	8.000	8.000	8.000	8.000	8.000	8.000
3192	Materiale si prestări de servicii cu caracter functional	20.01.09	430.000	0	160.000	90.000	90.000	90.000	90.000	90.000	90.000
3232	Alte cheltuieli (cod 20.30.01 la 20.30.04+20.30.06+20.30.07+20.30.09+20.30.30)	20.30	120.000	0	30.000	30.000	30.000	30.000	30.000	30.000	30.000
3240	Alte cheltuieli cu bunuri si servicii	20.30.30	120.000	0	30.000	30.000	30.000	30.000	30.000	30.000	30.000
3357	OPERATIUNI FINANCIARE (cod 80+81)	79	220.000	0	48.000	30.000	112.000	30.000	82.000	82.000	82.000

Nr. Crt.	Denumirea indicatorilor	Cod indicator	PREVEDERI ANUALE		PREVEDERI TRIMESTRIALE				Estimari		
			TOTAL	din care cred. bug. destinate stingerii plăților restante	Trim I	Trim II	Trim III	Trim IV	2027	2028	2029
3362	TITLUL XX RAMBURSARI DE CREDITE (cod 81.01+81.02)	81	220.000	0	48.000	30.000	112.000	30.000	82.000	82.000	82.000
3363	Rambursari de credite externe	81.01	98.000	0	17.000	0	81.000	0			
3366	Rambursari de credite aferente datoriei publice externe locale	81.01.05	98.000	0	17.000	0	81.000	0			
3368	Rambursari de credite interne	81.02	122.000	0	31.000	30.000	31.000	30.000			
3371	Rambursari de credite aferente datoriei publice interne locale	81.02.05	122.000	0	31.000	30.000	31.000	30.000			
3386	Alimentare cu apa si amenajari hidrotehnice (cod 70.02.05.01+70.02.05.02)	70.02.05	211.900	0	64.700	50.200	49.000	48.000	85.000	85.000	85.000
3387	Alimentare cu apa	70.02.05.01	211.900	0	64.700	50.200	49.000	48.000	85.000	85.000	85.000
3389	Iluminat public si electrificari rurale	70.02.06	510.000	0	180.000	110.000	110.000	110.000	380.000	380.000	380.000
3390	Alimentare cu gaze naturale in localitati	70.02.07	98.000	0	17.000	0	81.000	0	82.000	82.000	82.000
3393	Protectia mediului (cod 74.02.03+74.02.05+74.02.06+74.02.50)	74.02	1.120.000	0	282.000	273.000	283.000	282.000	383.500	569.700	913.700
3394	CHELTUIELI CURENTE (cod 10+20+30+40+50+51+55+56+57+59)	01	990.000	0	250.000	240.000	250.000	250.000	383.500	569.700	913.700
3433	TITLUL II BUNURI SI SERVICII (cod 20.01 la 20.06+20.09 la 20.16+20.18 la 20.27+20.30)	20	990.000	0	250.000	240.000	250.000	250.000	383.500	569.700	913.700
3483	Alte cheltuieli (cod 20.30.01 la 20.30.04+20.30.06+20.30.07+20.30.09+20.30.30)	20.30	990.000	0	250.000	240.000	250.000	250.000			
3491	Alte cheltuieli cu bunuri si servicii	20.30.30	990.000	0	250.000	240.000	250.000	250.000			
3608	OPERATIUNI FINANCIARE (cod 80+81)	79	130.000	0	32.000	33.000	33.000	32.000	0	0	0
3613	TITLUL XX RAMBURSARI DE CREDITE (cod 81.01+81.02)	81	130.000	0	32.000	33.000	33.000	32.000	0	0	0
3619	Rambursari de credite interne	81.02	130.000	0	32.000	33.000	33.000	32.000			
3622	Rambursari de credite aferente datoriei publice interne locale	81.02.05	130.000	0	32.000	33.000	33.000	32.000			
3635	Salubritate si gestiunea deseurilor (cod 74.02.05.01+74.02.05.02)	74.02.05	990.000	0	250.000	240.000	250.000	250.000	383.500	569.700	913.700
3636	Salubritate	74.02.05.01	990.000	0	250.000	240.000	250.000	250.000	383.500	569.700	913.700
3638	Canalizarea si tratarea apelor reziduale	74.02.06	130.000	0	32.000	33.000	33.000	32.000	0	0	0
3641	Partea a V-a-ACTIUNI ECONOMICE (cod 80.02+81.02+83.02+84.02+87.02)	79.02	806.650	0	281.000	217.000	191.650	117.000	987.100	1.115.000	1.150.000
4378	Transporturi (cod 84.02.03+84.02.06+84.02.50)	84.02	806.650	0	281.000	217.000	191.650	117.000	987.100	1.115.000	1.150.000
4379	CHELTUIELI CURENTE (cod 10+20+30+40+50+51+55+56+57+59)	01	365.650	0	170.000	107.000	81.650	7.000	987.100	1.115.000	1.150.000

Nr. Crt.	Denumirea indicatorilor	Cod indicator	PREVEDERI ANUALE		PREVEDERI TRIMESTRIALE				Estimari		
			TOTAL	din care cred. bug. destinate stingerii plăților restante	Trim I	Trim II	Trim III	Trim IV	2027	2028	2029
4418	TITLUL II BUNURI SI SERVICII (cod 20.01 la 20.06+20.09 la 20.16+20.18 la 20.27+20.30)	20	365.650	0	170.000	107.000	81.650	7.000	987.100	1.115.000	1.150.000
4419	Bunuri si servicii	20.01	365.650	0	170.000	107.000	81.650	7.000			
4424	Carburanti si lubrifianti	20.01.05	14.000	0	0	7.000	0	7.000			
4429	Alte bunuri si servicii pentru intretinere si functionare	20.01.30	351.650	0	170.000	100.000	81.650	0			
4593	OPERATIUNI FINANCIARE (cod 80+81)	79	441.000	0	111.000	110.000	110.000	110.000	0	0	0
4598	TITLUL XX RAMBURSARI DE CREDITE (cod 81.01+81.02)	81	441.000	0	111.000	110.000	110.000	110.000	0	0	0
4604	Rambursari de credite interne	81.02	441.000	0	111.000	110.000	110.000	110.000			
4607	Rambursari de credite aferente datoriei publice interne locale	81.02.05	441.000	0	111.000	110.000	110.000	110.000			
4618	Transport rutier (cod 84.02.03.01 la 84.02.03.03)	84.02.03	806.650	0	281.000	217.000	191.650	117.000	987.100	1.115.000	1.150.000
4619	Drumuri si poduri	84.02.03.01	806.650	0	281.000	217.000	191.650	117.000	987.100	1.115.000	1.150.000

Conducatorul institutiei,

**BARARIU CONSTANTIN**

Inspector,  
**CALINCIUC VALENTINA-IONELA**



## BUGETUL LOCAL - INITIAL pe anul 2026 - Sectiunea Dezvoltare

Lei

Nr. Crt.	Denumirea indicatorilor	Cod indicator	Buget 2026						Estimari		
			PREVEDERI ANUALE		PREVEDERI TRIMESTRIALE				2027	2028	2029
			TOTAL	din care cred. bug. destinate stingerii plăgilor restante	Trim I	Trim II	Trim III	Trim IV			
1	VENITURILE SECȚIUNII DE DEZVOLTARE - TOTAL	00.01	19.478.500	0	965.050	10.498.150	7.471.850	543.450	0	0	0
2	I. VENITURI CURENTE (cod 00.03+00.12)	00.02	1.556.800	0	73.350	563.150	376.850	543.450	0	0	0
7	C. VENITURI NEFISCALE (cod 00.13+00.14)	00.12	1.556.800	0	73.350	563.150	376.850	543.450	0	0	0
8	C2. VANZARI DE BUNURI SI SERVICII (cod 33.02+34.02+35.02+36.02+37.02)	00.14	1.556.800	0	73.350	563.150	376.850	543.450	0	0	0
17	Transferuri voluntare, altele decat subventiile (cod 37.02.01+37.02.50)	37.02	1.556.800	0	73.350	563.150	376.850	543.450	0	0	0
18	Vărsăminte din secțiunea de funcționare	37.02.04	1.556.800	0	73.350	563.150	376.850	543.450	0	0	0
20	II. VENITURI DIN CAPITAL (cod 39.02)	00.15	3.200	0	3.200	0	0	0	0	0	0
21	Venituri din valorificarea unor bunuri (cod 39.02.01+39.02.03+39.02.04+39.02.07+39.02.10)	39.02	3.200	0	3.200	0	0	0	0	0	0
25	Venituri din vanzarea unor bunuri aparținând domeniului privat	39.02.07	3.200	0	3.200	0	0	0	0	0	0
36	IV. SUBVENȚII (cod 00.18)	00.17	12.133.500	0	888.500	4.150.000	7.095.000	0	0	0	0
37	SUBVENȚII DE LA ALTE NIVELE ALE ADMINISTRATIEI PUBLICE (cod 42.02+43.02)	00.18	12.133.500	0	888.500	4.150.000	7.095.000	0	0	0	0
38	Subvenții de la bugetul de stat (cod 42.02.01+42.02.05+ 42.02.10+42.02.12 la 42.02.21+42.02.28+ 42.02.29+42.02.32 la 42.02.36+42.02.40 la 42.02.42+ 42.02.44 la 42.02.46+42.02.51+42.02.52+ 42.02.54+42.02.55+ 42.02.62+42.02.63+42.02.64+42.02.65+4 2.02.66+42.02.67+42.02.69+42.02.73+42. 02.79+42.02.80+42.02.81+42.02.82+42.0 2.84)	42.02	10.296.500	0	321.500	2.880.000	7.095.000	0	0	0	0
90	Subvenții de la bugetul de stat către bugetele locale pentru Programul national de investiții Anghel Saligny	42.02.87	7.675.000	0	0	580.000	7.095.000	0	0	0	0
91	Alocări de sume din PNRR aferente asistenței financiare nerambursabile ( cod 42.02.88 01 la 42.02.88.03)	42.02.88	2.621.500	0	321.500	2.300.000	0	0	0	0	0

Nr. Crt.	Denumirea indicatorilor	Cod indicator	PREVEDERI ANUALE				PREVEDERI TRIMESTRIALE				Estimari		
			TOTAL	din care cred. bug. destinate stingerii plăților restante	Trim I	Trim II	Trim III	Trim IV	2027	2028	2029		
92	Fonduri europene nerambursabile	42.02.88.01	1.917.500	0	17.500	1.900.000	0	0	0	0	0	0	0
94	Sume aferente TVA	42.02.88.03	704.000	0	304.000	400.000	0	0	0	0	0	0	0
111	Subvenții de la alte administrații (cod. 43.02.01+43.02.04+43.02.07+43.02.08+43.02.20+43.02.21)	43.02	1.837.000	0	567.000	1.270.000	0	0	0	0	0	0	0
117	Sume alocate din sumele obținute în urma scoaterii la licitație a certificatelor de emisii de gaze cu efect de seră pentru finanțarea proiectelor de investiții	43.02.44	817.000	0	567.000	250.000	0	0	0	0	0	0	0
118	Sume aferente investițiilor din Fondul pentru modernizare	43.02.47	1.020.000	0	0	1.020.000	0	0	0	0	0	0	0
130	Sume FEN postdate și prefinanțări (cod 45.02.01 la 45.02.05 +45.02.07+45.02.08+45.02.15+45.02.16)	45.02	5.785.000	0	0	5.785.000	0	0	0	0	0	0	0
146	Fondul European Agricol de Dezvoltare Rurală (cod 45.02.04.01+45.02.04.02+45.02.04.03+45.02.04.04)	45.02.04	800.000	0	0	800.000	0	0	0	0	0	0	0
148	Sume primite în contul plăților efectuate în anii anteriori	45.02.04.02	800.000	0	0	800.000	0	0	0	0	0	0	0
205	Fondul Social European Plus (FSE+), aferent cadrului financiar 2021-2027	45.02.49	4.985.000	0	0	4.985.000	0	0	0	0	0	0	0
206	Sume primite în contul plăților efectuate în anul curent	45.02.49.01	3.500.000	0	0	3.500.000	0	0	0	0	0	0	0
208	Prefinanțare	45.02.49.03	1.485.000	0	0	1.485.000	0	0	0	0	0	0	0
277	CHELTUIELILE SECȚIUNII DE DEZVOLTARE	49.02	24.023.500	0	5.510.050	10.498.150	7.471.850	543.450	0	0	0	0	0
329	Titlul VIII Proiecte cu finanțare din Fonduri externe nerambursabile (FEN) postdate (cod 56.01 la 56.31+ 56.35 la 56.40)	56	5.174.000	0	0	5.027.000	97.000	50.000	0	0	0	0	0
413	Programe finanțate din Fondul Social European Plus (FSE+), aferente cadrului financiar 2021-2027	56.49	5.174.000	0	0	5.027.000	97.000	50.000	0	0	0	0	0
415	Finanțarea externă nerambursabilă	56.49.02	4.985.000	0	0	4.985.000	0	0	0	0	0	0	0
416	Cheltuieli neeligibile	56.49.03	189.000	0	0	42.000	97.000	50.000	0	0	0	0	0
467	TITLUL X PROIECTE CU FINANȚARE DIN FONDURI EXTERNE NERAMBURSABILE AFERENTE CADRULUI FINANCIAR 2014-2020 ȘI DIN FONDUL DE MODERNIZARE	58	3.905.000	0	1.608.000	2.027.150	269.850	0	0	0	0	0	0

Nr. Crt.	Denumirea indicatorilor	Cod indicator	Buget 2026					Estimari			
			PREVEDERI ANUALE		PREVEDERI TRIMESTRIALE				2027	2028	2029
			TOTAL	din care cred. bug. destinate stingerii plășilor restante	Trim I	Trim II	Trim III	Trim IV			
480	Programe din Fondul European Agricol de Dezvoltare Rurala (FEADR) (58.04.01 la 58.04.03)	58.04	3.905.000	0	1.608.000	2.027.150	269.850	0			
482	Finantare externa nerambursabila	58.04.02	800.000	0	0	800.000	0	0			
483	Cheltuieli neeligibile	58.04.03	3.105.000	0	1.608.000	1.227.150	269.850	0			
559	Titlul XII Proiecte cu finanțare din sumele reprezentând asistența financiară nerambursabilă aferentă PNRR (cod 60.01 la 60.11)	60	4.043.500	0	1.743.500	2.300.000	0	0	0	0	0
560	Fonduri europene nerambursabile	60.01	3.339.500	0	1.439.500	1.900.000	0	0			
562	Sume aferente TVA	60.03	704.000	0	304.000	400.000	0	0			
636	CHELTUIELI DE CAPITAL (cod 71+72)	70	10.901.000	0	2.158.550	1.144.000	7.105.000	493.450	0	0	0
637	TITLUL XVI ACTIVE NEFINANCIARE (cod 71.01 la 71.03)	71	10.901.000	0	2.158.550	1.144.000	7.105.000	493.450	0	0	0
638	Active fixe	71.01	10.341.000	0	1.598.550	1.144.000	7.105.000	493.450			
639	Construcții	71.01.01	7.152.000	0	0	57.000	7.095.000	0			
643	Alte active fixe	71.01.30	3.189.000	0	1.598.550	1.087.000	10.000	493.450			
646	Reparatii capitale aferente activelor fixe	71.03	560.000	0	560.000	0	0	0			
3368	Partea a III-a CHELTUIELI SOCIAL-CULTURALE (cod 65.02+66.02+67.02+68.02)	64.02	5.257.000	0	83.000	5.027.000	97.000	50.000	0	0	0
4170	Cultura, recreere si religie (cod 67.02.03+67.02.05+67.02.06+67.02.50)	67.02	83.000	0	83.000	0	0	0	0	0	0
4529	CHELTUIELI DE CAPITAL (cod 71+72)	70	83.000	0	83.000	0	0	0	0	0	0
4530	TITLUL XVI ACTIVE NEFINANCIARE (cod 71.01 la 71.03)	71	83.000	0	83.000	0	0	0	0	0	0
4531	Active fixe	71.01	83.000	0	83.000	0	0	0			
4536	Alte active fixe	71.01.30	83.000	0	83.000	0	0	0			
4564	Servicii recreative si sportive (cod 67.02.05.01 la 67.02.05.03)	67.02.05	83.000	0	83.000	0	0	0	0	0	0
4567	Intretinere gradini publice, parcuri, zone verzi, baze sportive si de agrement	67.02.05.03	83.000	0	83.000	0	0	0	0	0	0
4571	Asigurari si asistenta sociala (cod 68.02.04+68.02.05+68.02.06+68.02.10+68.02.11+68.02.12+68.02.15+68.02.50)	68.02	5.174.000	0	0	5.027.000	97.000	50.000	0	0	0
4523	Titlul VIII Proiecte cu finanțare din Fonduri externe nerambursabile (FEN) postaderare (cod 56.01 la 56.31+ 56.35 la 56.40)	56	5.174.000	0	0	5.027.000	97.000	50.000	0	0	0

Nr. Crt.	Denumirea indicatorilor	Cod indicator	Bucget 2026				Estimari				
			PREVEDERI ANUALE		PREVEDERI TRIMESTRIALE			2027	2028	2029	
			TOTAL	din care cred. bug. destinate stingerii plăților restante	Trim I	Trim II	Trim III				Trim IV
4707	Programe finanțate din Fondul Social European Plus (FSE+), aferente cadrului financiar 2021-2027	56.49	5.174.000	0	0	5.027.000	97.000	50.000			
4709	Finanțarea externa nerambursabila	56.49.02	4.985.000	0	0	4.985.000	0	0			
4710	Cheltuieli neeligibile	56.49.03	189.000	0	0	42.000	97.000	50.000			
4962	Prevenirea excluderii sociale (cod 68.02.15.01+68.02.15.02)	68.02.15	5.174.000	0	0	5.027.000	97.000	50.000	0	0	0
4965	Servicii sociale	68.02.15.04	5.174.000	0	0	5.027.000	97.000	50.000	0	0	0
4969	Partea a IV-a SERVICII SI DEZVOLTARE PUBLICA, LOCUINTE, MEDIU SIAPE (cod 70.02+74.02)	69.02	11.058.500	0	4.867.050	5.471.150	279.850	440.450	0	0	0
4970	Locuinte, servicii si dezvoltare publica (cod 70.02.03+70.02.05 la 70.02.07+70.02.50)	70.02	4.330.000	0	2.115.550	1.504.150	269.850	440.450	0	0	0
5160	TITLUL X PROIECTE CU FINANȚARE DIN FONDURI EXTERNE NERAMBURSABILE AFERENTE CADRULUI FINANCIAR 2014-2020 ȘI DIN FONDUL DE MODERNIZARE	58	1.295.000	0	608.000	417.150	269.850	0	0	0	0
5173	Programe din Fondul European Agricol de Dezvoltare Rurala (FEADR) (58.04.01 la 58.04.03)	58.04	1.295.000	0	608.000	417.150	269.850	0			
5175	Finanțarea externa nerambursabila	58.04.02	400.000	0	0	400.000	0	0			
5176	Cheltuieli neeligibile	58.04.03	895.000	0	608.000	17.150	269.850	0			
5329	CHELTUIELI DE CAPITAL (cod 71+72)	70	3.035.000	0	1.507.550	1.087.000	0	440.450	0	0	0
5330	TITLUL XVI ACTIVE NEFINANCIARE (cod 71.01 la 71.03)	71	3.035.000	0	1.507.550	1.087.000	0	440.450	0	0	0
5331	Active fixe	71.01	3.035.000	0	1.507.550	1.087.000	0	440.450			
5336	Alte active fixe	71.01.30	3.035.000	0	1.507.550	1.087.000	0	440.450			
5357	Alimentare cu apa si amenajari hidrotehnice (cod 70.02.05.01+70.02.05.02)	70.02.05	1.295.000	0	608.000	417.150	269.850	0	0	0	0
5358	Alimentare cu apa	70.02.05.01	1.295.000	0	608.000	417.150	269.850	0	0	0	0
5360	Iluminat public si electrificari rurale	70.02.06	2.270.000	0	1.183.000	1.087.000	0	0	0	0	0
5361	Alimentare cu gaze naturale in localitati	70.02.07	765.000	0	324.550	0	0	440.450	0	0	0
5364	Protectia mediului (cod 74.02.03+74.02.05+74.02.06+74.02.50)	74.02	6.728.500	0	2.751.500	3.967.000	10.000	0	0	0	0
5554	TITLUL X PROIECTE CU FINANȚARE DIN FONDURI EXTERNE NERAMBURSABILE AFERENTE CADRULUI FINANCIAR 2014-2020 ȘI DIN FONDUL DE MODERNIZARE	58	2.610.000	0	1.000.000	1.610.000	0	0	0	0	0

Nr. Crt.	Denumirea indicatorilor	Cod indicator	Euget 2026				Estimari							
			PREVEDERI ANUALE		PREVEDERI TRIMESTRIALE									
			TOTAL	din care cred. bug. destinate stingerii plășilor restante	Trim I	Trim II	Trim III	Trim IV	2027	2028	2029			
5567	Programe din Fondul European Agricol de Dezvoltare Rurala (FEADR) (58.04.01 la 58.04.03)	58.04	2.610.000	0	1.000.000	1.610.000	0	0	0	0	0	0	0	0
5569	Finanțare externă nerambursabilă	58.04.02	400.000	0	0	400.000	0	0	0	0	0	0	0	0
5570	Cheltuieli neeligibile	58.04.03	2.210.000	0	1.000.000	1.210.000	0	0	0	0	0	0	0	0
5646	Titlul XII Proiecte cu finanțare din sumele reprezentând asistența financiară nerambursabilă aferentă PNRR (cod 60.01 la 60.11)	60	4.043.500	0	1.743.500	2.300.000	0	0	0	0	0	0	0	0
5647	Fonduri europene nerambursabile	60.01	3.339.500	0	1.439.500	1.900.000	0	0	0	0	0	0	0	0
5649	Sume aferente TVA	60.03	704.000	0	304.000	400.000	0	0	0	0	0	0	0	0
5723	CHELTUIELI DE CAPITAL (cod 71+72)	70	75.000	0	8.000	57.000	10.000	0	0	0	0	0	0	0
5724	TITLUL XVI ACTIVE NEFINANCIARE (cod 71.01 la 71.03)	71	75.000	0	8.000	57.000	10.000	0	0	0	0	0	0	0
5725	Active fixe	71.01	75.000	0	8.000	57.000	10.000	0	0	0	0	0	0	0
5726	Construcții	71.01.01	57.000	0	0	57.000	0	0	0	0	0	0	0	0
5730	Alte active fixe	71.01.30	18.000	0	8.000	0	10.000	0	0	0	0	0	0	0
5747	Reducerea și controlul poluării	74.02.03	29.500	0	29.500	0	0	0	0	0	0	0	0	0
5749	Salubritate și gestiunea deșeurilor (cod 74.02.05.01+74.02.05.02)	74.02.05	4.089.000	0	1.722.000	2.357.000	10.000	0	0	0	0	0	0	0
5751	Colectarea, tratarea și distrugerea deșeurilor	74.02.05.02	4.089.000	0	1.722.000	2.357.000	10.000	0	0	0	0	0	0	0
5752	Canalizarea și tratarea apelor reziduale	74.02.06	2.610.000	0	1.000.000	1.610.000	0	0	0	0	0	0	0	0
5755	Partea a V-a ACTIUNI ECONOMICE (cod 80.02+81.02+83.02+84.02+87.02)	79.02	7.708.000	0	560.000	0	7.095.000	0	0	0	0	0	0	0
6921	Transporturi (cod 84.02.03+84.02.06+84.02.50)	84.02	7.708.000	0	560.000	0	7.095.000	0	0	0	0	0	0	0
7280	CHELTUIELI DE CAPITAL (cod 71+72)	70	7.708.000	0	560.000	0	7.095.000	0	0	0	0	0	0	0
7281	TITLUL XVI ACTIVE NEFINANCIARE (cod 71.01 la 71.03)	71	7.708.000	0	560.000	0	7.095.000	0	0	0	0	0	0	0
7282	Active fixe	71.01	7.148.000	0	0	0	7.095.000	0	0	0	0	0	0	0
7283	Construcții	71.01.01	7.095.000	0	0	0	7.095.000	0	0	0	0	0	0	0
7287	Alte active fixe	71.01.30	53.000	0	0	0	0	0	0	0	0	0	0	0
7290	Reparatii capitale aferente activelor fixe	71.03	560.000	0	560.000	0	0	0	0	0	0	0	0	0
7304	Transport rutier (cod 84.02.03.01 la 84.02.03.03)	84.02.03	7.708.000	0	560.000	0	7.095.000	0	0	0	0	0	0	0
7305	Drumuri și poduri	84.02.03.01	7.708.000	0	560.000	0	7.095.000	0	0	0	0	0	0	0
7707	DEFICIT 99.02.96 + 99.02.97	99.02	-4.545.000	0	-4.545.000	0	0	0	0	0	0	0	0	0
7708	Deficitul secțiunii de dezvoltare	99.02.97	-4.545.000	0	-4.545.000	0	0	0	0	0	0	0	0	0

Conducatorul institutiei,

Inspector,



*[Handwritten signature in blue ink]*

*[Handwritten signature in blue ink]*

**BUGETUL INSTITUTIILOR PUBLICE SI ACTIVITATILOR FINANTATE INTEGRAL SAU PARTIAL DIN VENITURI PROPRII pe anul**  
**2026**  
**- initial -**

Lei

Nr. Crt.	Denumirea indicatorilor	Cod indicator	Buget 2026				Estimari				
			PREVEDERI ANUALE		PREVEDERI TRIMESTRIALE						
			TOTAL	din care cred. bug. destinate stingerii plăților restante	Trim I	Trim II	Trim III	Trim IV	2027	2028	2029
1	TOTAL VENITURI (cod 00.02+00.15+00.17+45.10+46.10+48.10)	00.01	2.300.000	0	537.000	588.000	606.000	569.000	2.341.100	2.359.200	2.377.300
2	I. VENITURI CURENTE ( cod 00.03+00.12)	00.02	550.000	0	103.000	138.000	156.000	153.000	555.000	560.000	570.000
12	C. VENITURI NEFISCALE ( cod 00.13+00.14)	00.12	550.000	0	103.000	138.000	156.000	153.000	555.000	560.000	570.000
25	C2. VANZARI DE BUNURI SI SERVICII (cod 33.10+34.10+35.10+36.10+37.10)	00.14	550.000	0	103.000	138.000	156.000	153.000	555.000	560.000	570.000
26	Venituri din prestari de servicii si alte activitati (cod 33.10.05+33.10.08+33.10.13+33.10.14+33.10.16+33.10.17+33.10.19+33.10.21+33.10.50)	33.10	550.000	0	103.000	138.000	156.000	153.000	555.000	560.000	570.000
31	Contributia de intretinere a persoanelor asistate	33.10.13	550.000	0	103.000	138.000	156.000	153.000	555.000	560.000	570.000
78	IV. SUBVENTII (cod 00.18)	00.17	1.750.000	0	434.000	450.000	450.000	416.000	1.786.100	1.799.200	1.807.300
79	SUBVENTII DE LA ALTE NIVELE ALE ADMINISTRATIEI PUBLICE (cod 42.10+43.10)	00.18	1.750.000	0	434.000	450.000	450.000	416.000	1.786.100	1.799.200	1.807.300
113	SUBVENTII DE LA ALTE ADMINISTRATII (cod 43.10.09+43.10.10+43.10.14 la 43.10.17+43.10.19+43.10.22+43.10.25+43.10.26+43.10.27+43.10.31+43.10.32+43.10.33+43.10.34+43.10.35+43.10.37+43.10.38+43.10.40+43.10.43+43.10.45)	43.10	1.750.000	0	434.000	450.000	450.000	416.000	1.786.100	1.799.200	1.807.300
114	Subventii pentru institutii publice	43.10.09	1.750.000	0	434.000	450.000	450.000	416.000	1.786.100	1.799.200	1.807.300
296	TOTAL CHELTUIELI ( cod 50.10+59.10+63.10+69.10+79.10)	49.10	2.300.000	0	537.000	588.000	606.000	569.000	2.341.100	2.359.200	2.377.300
298	CHELTUIELI CURENTE (cod 10+20+30+40+50+51+55+56+57+59)	01	2.300.000	0	537.000	588.000	606.000	569.000	2.341.100	2.359.200	2.377.300
299	TITLUL I CHELTUIELI DE PERSONAL (cod 10.01 la 10.03)	10	1.960.500	0	501.500	487.000	486.000	486.000	1.974.000	1.982.000	1.990.000

Nr. Crt.	Denumirea indicatorilor	Cod indicator	PREVEDERI ANUALE		PREVEDERI TRIMESTRIALE				Estimari			
			TOTAL	din care cred. bug. destinate stingerii plăților restante	Trim I	Trim II	Trim III	Trim IV	2027	2028	2029	
300	Cheltuieli salariale in bani	10.01	1.910.500	0	486.000	475.500	474.500	474.500	474.500			
301	Salarii de baza	10.01.01	1.562.000	0	395.500	389.500	388.500	388.500	388.500			
302	Sporuri pentru conditii de munca	10.01.05	270.000	0	69.000	67.000	67.000	67.000	67.000			
303	Indemnizații de hrană	10.01.17	78.500	0	21.500	19.000	19.000	19.000	19.000			
304	Contributii (cod 10.03.01 la 10.03.06)	10.03	50.000	0	15.500	11.500	11.500	11.500	11.500			
305	Contributia asiguratorie pentru munca	10.03.07	50.000	0	15.500	11.500	11.500	11.500	11.500			
306	TITLUL II BUNURI SI SERVICII (cod 20.01 la 20.06+20.09 la 20.16+20.18 la 20.27+20.30)	20	339.500	0	35.500	101.000	120.000	83.000	367.100	377.200	387.300	
307	Bunuri si servicii	20.01	157.000	0	11.500	44.000	70.500	31.000				
308	Furnituri de birou	20.01.01	4.000	0	0	2.000	0	2.000				
309	Materiale pentru curatenie	20.01.02	21.000	0	2.000	6.000	7.000	6.000				
310	Incalzit, iluminat si forta motrica	20.01.03	75.000	0	6.000	10.000	50.000	9.000				
311	Carburanti si lubrifianti	20.01.05	12.000	0	2.000	4.000	3.000	3.000				
312	Posta, telecomunicatii, radio, tv, internet	20.01.06	5.000	0	1.000	2.000	1.000	1.000				
313	Alte bunuri si servicii pentru intretinere si functionare	20.01.30	40.000	0	500	20.000	9.500	10.000				
314	Hrana (cod 20.03.01+20.03.02)	20.03	129.500	0	20.000	40.000	34.500	35.000				
315	Hrana pentru oameni	20.03.01	129.500	0	20.000	40.000	34.500	35.000				
316	Medicamente si materiale sanitare (cod 20.04.01 la 20.04.04)	20.04	19.000	0	0	7.000	5.000	7.000				
317	Medicamente	20.04.01	8.000	0	0	3.000	2.000	3.000				
318	Materiale sanitare	20.04.02	11.000	0	0	4.000	3.000	4.000				
319	Alte cheltuieli (cod 20.30.01 la 20.30.04+20.30.06+20.30.07+20.30.09+20.30.30)	20.30	34.000	0	4.000	10.000	10.000	10.000				
320	Alte cheltuieli cu bunuri si servicii	20.30.30	34.000	0	4.000	10.000	10.000	10.000				
364	Partea a III-a CHELTUIELI SOCIAL-CULTURALE ( COD 65.10+66.10+67.10+68.10)	63.10	2.300.000	0	537.000	588.000	606.000	569.000	2.341.100	2.359.200	2.377.300	
406	Sanatate ( cod 66.10.06+66.10.08+66.10.50)	66.10	830.000	0	206.000	207.000	211.000	206.000	859.100	864.200	869.300	
408	CHELTUIELI CURENTE (cod 10+20+30+40+50+51+55+56+57+59)	01	830.000	0	206.000	207.000	211.000	206.000	859.100	864.200	869.300	
409	TITLUL I CHELTUIELI DE PERSONAL (cod 10.01 la 10.03)	10	825.000	0	206.000	207.000	206.000	206.000	835.000	839.000	843.000	
410	Cheltuieli salariale in bani	10.01	805.000	0	201.000	202.000	201.000	201.000				
411	Salarii de baza	10.01.01	643.000	0	160.500	161.500	160.500	160.500				
412	Sporuri pentru conditii de munca	10.01.05	136.000	0	34.000	34.000	34.000	34.000				
413	Indemnizații de hrană	10.01.17	26.000	0	6.500	6.500	6.500	6.500				

Nr. Crt.	Denumirea indicatorilor	Cod indicator	PREVEDERI ANUALE		PREVEDERI TRIMESTRIALE				Estimari			
			TOTAL	din care cred. bug. destinate stingerii plăților restante	Trim I	Trim II	Trim III	Trim IV	2027	2028	2029	
414	Contribuții (cod 10.03.01 la 10.03.06)	10.03	20.000	0	5.000	5.000	5.000	5.000	5.000			
415	Contribuția asigurătorie pentru muncă	10.03.07	20.000	0	5.000	5.000	5.000	5.000				
416	TITLUL II BUNURI SI SERVICII (cod 20.01 la 20.06+20.09 la 20.16+20.18 la 20.27+20.30)	20	5.000	0	0	0	5.000	0	0	24.100	25.200	26.300
417	Medicamente si materiale sanitare (cod 20.04.01 la 20.04.04)	20.04	5.000	0	0	0	5.000	0				
418	Medicamente	20.04.01	2.000	0	0	0	2.000	0				
419	Materiale sanitare	20.04.02	3.000	0	0	0	3.000	0				
445	Servicii medicale în unități sanitare cu paturi ( cod 66.10.06.01)	66.10.06	830.000	0	206.000	207.000	211.000	206.000		859.100	864.200	869.300
449	Unitati medico-sociale	66.10.06.03	830.000	0	206.000	207.000	211.000	206.000		859.100	864.200	869.300
508	Asigurari si asistenta sociala ( cod 68.10.04+68.10.05+68.10.11+68.10.12+68.10.50)	68.10	1.470.000	0	331.000	381.000	395.000	363.000		1.482.000	1.495.000	1.508.000
510	CHELTUIELI CURENTE (cod 10+20+30+40+50+51+55+56+57+59)	01	1.470.000	0	331.000	381.000	395.000	363.000		1.482.000	1.495.000	1.508.000
511	TITLUL I CHELTUIELI DE PERSONAL (cod 10.01 la 10.03)	10	1.135.500	0	295.500	280.000	280.000	280.000		1.139.000	1.143.000	1.147.000
512	Cheltuieli salariale in bani	10.01	1.105.500	0	285.000	273.500	273.500	273.500				
513	Salarii de baza	10.01.01	919.000	0	235.000	228.000	228.000	228.000				
514	Sporuri pentru conditii de munca	10.01.05	134.000	0	35.000	33.000	33.000	33.000				
515	Indemnizații de hrană	10.01.17	52.500	0	15.000	12.500	12.500	12.500				
516	Contribuții (cod 10.03.01 la 10.03.06)	10.03	30.000	0	10.500	6.500	6.500	6.500				
517	Contribuția asigurătorie pentru muncă	10.03.07	30.000	0	10.500	6.500	6.500	6.500				
518	TITLUL II BUNURI SI SERVICII (cod 20.01 la 20.06+20.09 la 20.16+20.18 la 20.27+20.30)	20	334.500	0	35.500	101.000	115.000	83.000		343.000	352.000	361.000
519	Bunuri si servicii	20.01	157.000	0	11.500	44.000	70.500	31.000				
520	Furnituri de birou	20.01.01	4.000	0	0	2.000	0	2.000				
521	Materiale pentru curatenie	20.01.02	21.000	0	2.000	6.000	7.000	6.000				
522	Incalzit, Iluminat si forta motrica	20.01.03	75.000	0	6.000	10.000	50.000	9.000				
523	Carburanti si lubrifianti	20.01.05	12.000	0	2.000	4.000	3.000	3.000				
524	Posta, telecomunicatii, radio, tv, internet	20.01.08	5.000	0	1.000	2.000	1.000	1.000				
525	Alte bunuri si servicii pentru intretinere si functionare	20.01.30	40.000	0	500	20.000	9.500	10.000				
526	Hrana (cod 20.03.01+20.03.02)	20.03	129.500	0	20.000	40.000	34.500	35.000				
527	Hrana pentru oameni	20.03.01	129.500	0	20.000	40.000	34.500	35.000				
528	Medicamente si materiale sanitare (cod 20.04.01 la 20.04.04)	20.04	14.000	0	0	7.000	0	7.000				

Nr. Crt.	Denumirea indicatorilor	Cod indicator	PREVEDERI ANUALE		PREVEDERI TRIMESTRIALE				Estimari		
			TOTAL	din care cred. bug. destinate stingerii plăților restante	Trim I	Trim II	Trim III	Trim IV	2027	2028	2029
			529	Medicamente	20.04.01	6.000	0	0	3.000	0	3.000
530	Materiale sanitare	20.04.02	8.000	0	0	4.000	0	4.000			
531	Alte cheltuieli (cod 20.30.01 la 20.30.04+20.30.06+20.30.07+20.30.09+20.30.30)	20.30	34.000	0	4.000	10.000	10.000	10.000			
532	Alte cheltuieli cu bunuri si servicii	20.30.30	34.000	0	4.000	10.000	10.000	10.000			
542	Unitati de asistenta medico-sociale	68.10.12	1.470.000	0	331.000	381.000	395.000	363.000	1.482.000	1.495.000	1.508.000


Conducatorul institutiei,

**BARARIU CONSTANTIN**



Inspector,

**CALINCIUC VALENTINA-IONELA**



**BUGETUL INSTITUTIILOR PUBLICE SI ACTIVITATILOR FINANTATE INTEGRAL SAU PARTIAL DIN VENITURI PROPRII - INITIAL pe anii 2026 - Sectiunea Functionare**

Lei

Nr. Crt.	Denumirea indicatorilor	Cod indicator	Buget 2026					Estimari			
			PREVEDERI ANUALE		PREVEDERI TRIMESTRIALE				2027	2028	2029
			TOTAL	din care cred. bug. destinate stingerii plăților restante	Trim I	Trim II	Trim III	Trim IV			
1	VENITURILE SECȚIUNII DE FUNCȚIONARE - TOTAL	00.01	2.300.000	0	537.000	588.000	606.000	569.000	2.341.100	2.359.200	2.377.300
2	I. VENITURI CURENTE ( cod 00.03+00.12)	00.02	550.000	0	103.000	138.000	156.000	153.000	555.000	560.000	570.000
12	C. VENITURI NEFISCALE ( cod 00.13+00.14)	00.12	550.000	0	103.000	138.000	156.000	153.000	555.000	560.000	570.000
25	C2. VANZARI DE BUNURI SI SERVICII (cod 33.10+34.10+35.10+36.10+37.10)	00.14	550.000	0	103.000	138.000	156.000	153.000	555.000	560.000	570.000
26	Venituri din prestari de servicii si alte activitati (cod 33.10.05+33.10.08+33.10.13+33.10.14+33.10.16+33.10.17+33.10.19+33.10.21+33.10.50)	33.10	550.000	0	103.000	138.000	156.000	153.000	555.000	560.000	570.000
31	Contributia de intretinere a persoanelor asistate	33.10.13	550.000	0	103.000	138.000	156.000	153.000	555.000	560.000	570.000
67	IV. SUBVENTII (cod 00.18)	00.17	1.750.000	0	434.000	450.000	450.000	416.000	1.786.100	1.799.200	1.807.300
68	SUBVENTII DE LA ALTE NIVELE ALE ADMINISTRATIEI PUBLICE (cod 42.10+43.10)	00.18	1.750.000	0	434.000	450.000	450.000	416.000	1.786.100	1.799.200	1.807.300
75	SUBVENTII DE LA ALTE ADMINISTRATII (cod 43.10.09+43.10.10+43.10.14 la 43.10.17+43.10.19+43.10.22+43.10.25+43.10.26+43.10.27+43.10.31+43.10.32+43.10.33+43.10.34+43.10.35+43.10.37+43.10.38+43.10.40+43.10.43+43.10.45)	43.10	1.750.000	0	434.000	450.000	450.000	416.000	1.786.100	1.799.200	1.807.300
76	Subventii pentru institutii publice	43.10.09	1.750.000	0	434.000	450.000	450.000	416.000	1.786.100	1.799.200	1.807.300
97	CHELTUIELILE SECȚIUNII DE FUNCȚIONARE	49.10	2.300.000	0	537.000	588.000	606.000	569.000	2.341.100	2.359.200	2.377.300
98	CHELTUIELI CURENTE (cod 10+20+30+40+50+51+55+56+57+59)	01	2.300.000	0	537.000	588.000	606.000	569.000	2.341.100	2.359.200	2.377.300
99	TITLUL I CHELTUIELI DE PERSONAL (cod 10.01 la 10.03)	10	1.960.500	0	501.500	487.000	486.000	486.000	1.974.000	1.982.000	1.990.000
100	Cheltuieli salariale in bani	10.01	1.910.500	0	486.000	475.500	474.500	474.500			
101	Salarii de baza	10.01.01	1.562.000	0	395.500	389.500	388.500	388.500			
105	Sporuri pentru conditii de munca	10.01.05	270.000	0	69.000	67.000	67.000	67.000			
117	Indemnizații de hrană	10.01.17	78.500	0	21.500	19.000	19.000	19.000			
128	Contributii (cod 10.03.01 la 10.03.06)	10.03	50.000	0	15.500	11.500	11.500	11.500			
135	Contributia asiguratorie pentru munca	10.03.07	50.000	0	15.500	11.500	11.500	11.500			

Nr. Crt.	Denumirea indicatorilor	Cod indicator	PREVEDERI ANUALE		PREVEDERI TRIMESTRIALE				Estimari		
			TOTAL	din care cred. bug. destinate stingerii plăților restante	Trim I	Trim II	Trim III	Trim IV	2027	2028	2029
137	TITLUL II BUNURI SI SERVICII (cod 20.01 la 20.06+20.09 la 20.16+20.18 la 20.27+20.30)	20	339.500	0	35.500	101.000	120.000	83.000	367.100	377.200	387.300
138	Bunuri si servicii	20.01	157.000	0	11.500	44.000	70.500	31.000			
139	Furnituri de birou	20.01.01	4.000	0	0	2.000	0	2.000			
140	Materiale pentru curatenie	20.01.02	21.000	0	2.000	6.000	7.000	6.000			
141	Incalziti, iluminat si forta motrica	20.01.03	75.000	0	6.000	10.000	50.000	9.000			
143	Carburanti si lubrifianti	20.01.05	12.000	0	2.000	4.000	3.000	3.000			
146	Posta, telecomunicatii, radio, tv, internet	20.01.08	5.000	0	1.000	2.000	1.000	1.000			
148	Alte bunuri si servicii pentru intretinere si functionare	20.01.30	40.000	0	500	20.000	9.500	10.000			
150	Hrana (cod 20.03.01+20.03.02)	20.03	129.500	0	20.000	40.000	34.500	35.000			
151	Hrana pentru oameni	20.03.01	129.500	0	20.000	40.000	34.500	35.000			
153	Medicamente si materiale sanitare (cod 20.04.01 la 20.04.04)	20.04	19.000	0	0	7.000	5.000	7.000			
154	Medicamente	20.04.01	8.000	0	0	3.000	2.000	3.000			
155	Materiale sanitare	20.04.02	11.000	0	0	4.000	3.000	4.000			
187	Alte cheltuieli (cod 20.30.01 la 20.30.04+20.30.06+20.30.07+20.30.09+20.30.30)	20.30	34.000	0	4.000	10.000	10.000	10.000			
195	Alte cheltuieli cu bunuri si servicii	20.30.30	34.000	0	4.000	10.000	10.000	10.000			
1314	Partea a III-a CHELTUIELI SOCIAL-CULTURALE ( COD 65.10+66.10+67.10+68.10)	63.10	2.300.000	0	537.000	588.000	606.000	569.000	2.341.100	2.359.200	2.377.300
1574	Sanatate ( cod 66.10.06+66.10.08+66.10.50)	66.10	830.000	0	206.000	207.000	211.000	206.000	859.100	864.200	869.300
1575	CHELTUIELI CURENTE (cod 10+20+30+40+50+51+55+56+57+59)	01	830.000	0	206.000	207.000	211.000	206.000	859.100	864.200	869.300
1576	TITLUL I CHELTUIELI DE PERSONAL (cod 10.01 la 10.03)	10	825.000	0	206.000	207.000	206.000	206.000	835.000	839.000	843.000
1577	Cheltuieli salariale in bani	10.01	805.000	0	201.000	202.000	201.000	201.000			
1578	Salarii de baza	10.01.01	643.000	0	160.500	161.500	160.500	160.500			
1582	Spornuri pentru conditii de munca	10.01.05	136.000	0	34.000	34.000	34.000	34.000			
1594	Indemnizații de hrană	10.01.17	26.000	0	6.500	6.500	6.500	6.500			
1605	Contributii (cod 10.03.01 la 10.03.06)	10.03	20.000	0	5.000	5.000	5.000	5.000			
1612	Contributia asiguratorie pentru munca	10.03.07	20.000	0	5.000	5.000	5.000	5.000			
1614	TITLUL II BUNURI SI SERVICII (cod 20.01 la 20.06+20.09 la 20.16+20.18 la 20.27+20.30)	20	5.000	0	0	0	5.000	0	24.100	25.200	26.300
1630	Medicamente si materiale sanitare (cod 20.04.01 la 20.04.04)	20.04	5.000	0	0	0	5.000	0			

Nr. Crt.	Denumirea indicatorilor	Cod indicator	Buget 2026				Estimari					
			PREVEDERI ANUALE		PREVEDERI TRIMESTRIALE							
			TOTAL	din care cred. bug. destinate stingerii plăților restante	Trim I	Trim II	Trim III	Trim IV	2027	2028	2029	
1631	Medicamente	20.04.01	2.000	0	0	0	0	2.000	0			
1632	Materiale sanitare	20.04.02	3.000	0	0	0	0	3.000	0			
1826	Servicii medicale în unități sanitare cu paturi ( cod 66.10.06.01)	66.10.06	830.000	0	206.000	207.000	207.000	211.000	206.000	859.100	864.200	869.300
1828	Unitati medico-sociale	66.10.06.03	830.000	0	206.000	207.000	207.000	211.000	206.000	859.100	864.200	869.300
2097	Asigurari si asistenta sociala ( cod 68.10.04+68.10.05+68.10.11+68.10.12+68.10.50)	68.10	1.470.000	0	331.000	381.000	381.000	395.000	363.000	1.482.000	1.495.000	1.508.000
2098	CHELTUIELI CURENTE (cod 10+20+30+40+50+51+55+56+57+59)	01	1.470.000	0	331.000	381.000	381.000	395.000	363.000	1.482.000	1.495.000	1.508.000
2099	TITLUL I CHELTUIELI DE PERSONAL (cod 10.01 la 10.03)	10	1.135.500	0	295.500	280.000	280.000	280.000	280.000	1.139.000	1.143.000	1.147.000
2100	Cheltuieli salariale in bani	10.01	1.105.500	0	285.000	273.500	273.500	273.500	273.500			
2101	Salarii de baza	10.01.01	919.000	0	235.000	228.000	228.000	228.000	228.000			
2105	Sporuri pentru conditii de munca	10.01.05	134.000	0	35.000	33.000	33.000	33.000	33.000			
2117	Indemnizații de hrană	10.01.17	52.500	0	15.000	12.500	12.500	12.500	12.500			
2128	Contributii (cod 10.03.01 la 10.03.06)	10.03	30.000	0	10.500	6.500	6.500	6.500	6.500			
2135	Contributia asiguratorie pentru munca	10.03.07	30.000	0	10.500	6.500	6.500	6.500	6.500			
2137	TITLUL II BUNURI SI SERVICII (cod 20.01 la 20.06+20.09 la 20.16+20.18 la 20.27+20.30)	20	334.500	0	35.500	101.000	101.000	115.000	83.000	343.000	352.000	361.000
2138	Bunuri si servicii	20.01	157.000	0	11.500	44.000	44.000	70.500	31.000			
2139	Furnituri de birou	20.01.01	4.000	0	0	2.000	2.000	0	2.000			
2140	Materiale pentru curatenie	20.01.02	21.000	0	2.000	6.000	6.000	7.000	6.000			
2141	Incalzit, iluminat si forta motrica	20.01.03	75.000	0	6.000	10.000	10.000	50.000	9.000			
2143	Carburanti si lubrifianti	20.01.05	12.000	0	2.000	4.000	4.000	3.000	3.000			
2146	Posta, telecomunicatii, radio, tv, internet	20.01.08	5.000	0	1.000	2.000	2.000	1.000	1.000			
2148	Alte bunuri si servicii pentru intretinere si functionare	20.01.30	40.000	0	500	20.000	20.000	9.500	10.000			
2150	Hrana (cod 20.03.01+20.03.02)	20.03	129.500	0	20.000	40.000	40.000	34.500	35.000			
2151	Hrana pentru oameni	20.03.01	129.500	0	20.000	40.000	40.000	34.500	35.000			
2153	Medicamente si materiale sanitare (cod 20.04.01 la 20.04.04)	20.04	14.000	0	0	7.000	7.000	0	7.000			
2154	Medicamente	20.04.01	6.000	0	0	3.000	3.000	0	3.000			
2155	Materiale sanitare	20.04.02	8.000	0	0	4.000	4.000	0	4.000			
2187	Alte cheltuieli (cod 20.30.01 la 20.30.04+20.30.06+20.30.07+20.30.09+20.30.30)	20.30	34.000	0	4.000	10.000	10.000	10.000	10.000			
2195	Alte cheltuieli cu bunuri si servicii	20.30.30	34.000	0	4.000	10.000	10.000	10.000	10.000			
2341	Unitati de asistenta medico-sociale	68.10.12	1.470.000	0	331.000	381.000	381.000	395.000	363.000	1.482.000	1.495.000	1.508.000

Conducatorul institutiei,

**BARARIU CONSTANTIN**



Inspector,

**CALINCIUC VALENTINA-IONELA**

**BUGETUL INSTITUTIILOR PUBLICE SI ACTIVITATILOR FINANTATE INTEGRAL SAU PARTIAL DIN VENITURI PROPRII - INITIAL pe anul 2026 - Sectiunea Dezvoltare**

Lei

Nr. Crt.	Denumirea indicatorilor	Cod indicator	Buget 2026				Estimari					
			PREVEDERI ANUALE		PREVEDERI TRIMESTRIALE							
			TOTAL	din care cred. bug. destinate stingerii plăților restante	Trim I	Trim II	Trim III	Trim IV	2027	2028	2029	

Conducatorul institutiei,

**BARARIU CONSTANTIN**

Inspector,

**CALINCIUC VALENTINA-IONELA**

**BUGETUL CREDITELOR INTERNE pe anul 2026**  
- initial -

Lei

Nr. Crt.	Denumirea indicatorilor	Cod indicator	Buget 2026						Estimari			
			PREVEDERI ANUALE		PREVEDERI TRIMESTRIALE				2027	2028	2029	
			TOTAL	din care cred. bug. destinate stingerii plăților restante	Trim I	Trim II	Trim III	Trim IV				
2	III. OPERATIUNI FINANCIARE (cod 41.07)	00.16	2.800.000	0	0	2.800.000	0	0	0	0	0	0
3	Alte operatiuni financiare ( cod 41.07.02)	41.07	2.800.000	0	0	2.800.000	0	0	0	0	0	0
4	Sume aferente creditelor interne	41.07.02	2.800.000	0	0	2.800.000	0	0	0	0	0	0
5	Sume aferente creditelor interne	41.07.02.01	2.800.000	0	0	2.800.000	0	0	0	0	0	0
29	TOTAL CHELTUIELI (cod 50.07+59.07+63.07+70.07+74.07+79.07)	49.07	2.800.000	0	0	2.800.000	0	0	0	0	0	0
31	CHELTUIELI DE CAPITAL (cod 71+72)	70	2.800.000	0	0	2.800.000	0	0	0	0	0	0
32	TITLUL XVI ACTIVE NEFINANCIARE (cod 71.01 la 71.03)	71	2.800.000	0	0	2.800.000	0	0	0	0	0	0
33	Reparatii capitale aferente activelor fixe	71.03	2.800.000	0	0	2.800.000	0	0	0	0	0	0
239	Partea V-a ACTIUNI ECONOMICE Cod 80.07+81.07+83.07+84.07+85.07+87.07)	79.07	2.800.000	0	0	2.800.000	0	0	0	0	0	0
293	Transporturi (cod 84.07.01 la 84.07.50)	84.07	2.800.000	0	0	2.800.000	0	0	0	0	0	0
295	CHELTUIELI DE CAPITAL (cod 71+72)	70	2.800.000	0	0	2.800.000	0	0	0	0	0	0
296	TITLUL XVI ACTIVE NEFINANCIARE (cod 71.01 la 71.03)	71	2.800.000	0	0	2.800.000	0	0	0	0	0	0
297	Reparatii capitale aferente activelor fixe	71.03	2.800.000	0	0	2.800.000	0	0	0	0	0	0
301	Transport rutier (cod 84.07.03.01 la 84.07.03.03)	84.07.03	2.800.000	0	0	2.800.000	0	0	0	0	0	0
303	Drumuri si poduri	84.07.03.01	2.800.000	0	0	2.800.000	0	0	0	0	0	0

Conducatorul institutiei,

**BARARIU CONSTANTIN**



inspector,

**CALINCIUC VALENTINA-IONELA**

**BUGETUL CREDITELOR INTERNE - INICIAL pe anul 2026 - Sectiunea Functionare**

Lei

Nr. Crt.	Denumirea indicatorilor	Cod indicator	Buget 2026				Estimari		
			PREVEDERI ANUALE		PREVEDERI TRIMESTRIALE		2027	2028	2029
			TOTAL	din care cred. bug. destinate stingerii plăților restante	Trim I	Trim II			


Conducatorul institutiei,

**BARARIU CONSTANTIN**



Inspector,

**CALINCIUC VALENTINA-IONELA**



**BUGETUL CREDITELOR INTERNE - INITIAL pe anul 2026 - Sectiunea Dezvoltare**

Lei

Nr. Crt.	Denumirea indicatorilor	Cod indicator	Buget 2026							Estimari		
			PREVEDERI ANUALE		PREVEDERI TRIMESTRIALE				2027	2028	2029	
			TOTAL	din care cred. bug. destinate stingerii platilor restante	Trim I	Trim II	Trim III	Trim IV				
2	III. OPERATIUNI FINANCIARE (cod 41.07)	00.16	2.800.000	0	0	2.800.000	0	0	0	0	0	0
3	Alte operatiuni financiare (cod 41.07.02)	41.07	2.800.000	0	0	2.800.000	0	0	0	0	0	0
4	Sume aferente creditelor interne	41.07.02	2.800.000	0	0	2.800.000	0	0	0	0	0	0
5	Sume aferente creditelor interne	41.07.02.01	2.800.000	0	0	2.800.000	0	0	0	0	0	0
26	CHELTUIELILE SECȚIUNII DE DEZVOLTARE	49.07	2.800.000	0	0	2.800.000	0	0	0	0	0	0
385	CHELTUIELI DE CAPITAL (cod 71+72)	70	2.800.000	0	0	2.800.000	0	0	0	0	0	0
386	TITLUL XVI ACTIVE NEFINANCIARE (cod 71.01 la 71.03)	71	2.800.000	0	0	2.800.000	0	0	0	0	0	0
395	Reparatii capitale aferente activelor fixe	71.03	2.800.000	0	0	2.800.000	0	0	0	0	0	0
3949	Partea V-a ACTIUNI ECONOMICE Cod 80.07+81.07+83.07+84.07+85.07+87.07)	79.07	2.800.000	0	0	2.800.000	0	0	0	0	0	0
5122	Transporturi (cod 84.07.01 la 84.07.50)	84.07	2.800.000	0	0	2.800.000	0	0	0	0	0	0
5481	CHELTUIELI DE CAPITAL (cod 71+72)	70	2.800.000	0	0	2.800.000	0	0	0	0	0	0
5482	TITLUL XVI ACTIVE NEFINANCIARE (cod 71.01 la 71.03)	71	2.800.000	0	0	2.800.000	0	0	0	0	0	0
5491	Reparatii capitale aferente activelor fixe	71.03	2.800.000	0	0	2.800.000	0	0	0	0	0	0
5506	Transport rutier (cod 84.07.03.01 la 84.07.03.03)	84.07.03	2.800.000	0	0	2.800.000	0	0	0	0	0	0
5507	Drumuri si poduri	84.07.03.01	2.800.000	0	0	2.800.000	0	0	0	0	0	0

Conducatorul institutiei,

**BARARIU CONSTANTIN**



Inspector,

**CALINCIUC VALENTINA-IONELA**

## ANEXA NR. 3 LA HOTĂRÂREA NR. 7/2026

Lista investițiilor finanțate din bugetul local pe anul 2026		
Capitol	Denumirea obiectivelor de investiții	Suma
67.02	Amenajare parc în sat Zvoristea	83.000
68.02	Construire centru respiro	5.174.000
70.02/74.02	Extindere ape uzate și alimentare cu apă	3.905.000
70.02	Surse regenerabile de energie	1.087.000
70.02	Modernizare sistem de iluminat	1.183.000
70.02	Extindere rețea gaze naturale	765.000
74.02	Stații încărcare electrică - mărire capacități transformatoare	29.500
74.02	Înființare centru colectare deșuri	4.089.000
84.02	Modernizare drumuri comunale Anghel Saligny	7.148.000
84.02	Reabilitare structură rutieră DC 54E	560.000
84.07	Reabilitare structură rutieră DC 54E	2.800.000
<b>TOTAL BUGET LOCAL</b>		<b>26.823.500</b>



*[Handwritten signature]*

Inspector  
Calinciuc Valentina

*[Handwritten signature]*